



Dressage

PARADREZURNÍ PRAVIDLA 2016

3. vydání, 1. 1. 2011

Úpravy platné od 1. 4. 2016.

Toto vydání pravidel je platné jako pravidla jezdeckého sportu České jezdecké federace od **1. 4. 2016**. Všechna dřívější pravidla, směrnice či jiné texty týkající se shodných předmětů vydané před tímto datem ztrácejí platnost. Pravidla jsou obsahovým překladem mezinárodních pravidel FEI Para-Equestrian Dressage Rules, jejich 3. vydání platného od 1. 1. 2011, včetně aktualizací platných od 1. 1. 2016.

Modře označené jsou články, odstavce a texty národních úprav českých pravidel.



OBSAH

PREAMBULE	4
FEI KODEX CHOVÁNÍ	5
KAPITOLA I – DREZURA	7
ČLÁNEK 8401: CÍL A VŠEOBECNÉ ZÁSADY DREZURY	7
ČLÁNEK 8402: ZASTAVENÍ.....	7
ČLÁNEK 8403: KROK.....	8
ČLÁNEK 8404: KLUS.....	9
ČLÁNEK 8405: CVAL	10
ČLÁNEK 8406: COUVÁNÍ	11
ČLÁNEK 8407: PŘECHODY.....	12
ČLÁNEK 8408: POLOVIČNÍ ZÁDRŽ	12
ČLÁNEK 8409: ZMĚNY SMĚRU	12
ČLÁNEK 8410: FIGURY.....	12
ČLÁNEK 8411: PRÁCE NA DVOU STOPÁCH.....	14
ČLÁNEK 8412: STRANOVÉ POHYBY	14
ČLÁNEK 8413: POLOVIČNÍ PIRUETA A OBRAT KOLEM ZÁDĚ	16
ČLÁNEK 8414: PASÁŽ	17
ČLÁNEK 8415: PIAFFA	17
ČLÁNEK 8416: SHROMÁŽDĚNÍ	17
ČLÁNEK 8417: POSLUŠNOST/ KMIH.....	18
ČLÁNEK 8418: SED A POMŮCKY JEZDCE.....	18
KAPITOLA II – PARADREZURNÍ ZÁVODY	19
ČLÁNEK 8419: ZÁMĚR MEZINÁRODNÍCH PARADREZURNÍCH ZÁVODŮ	19
ČLÁNEK 8420: KATEGORIE PD ZÁVODŮ	19
ČLÁNEK 8421: ÚLOHY	21
ČLÁNEK 8422: ZDRAVOTNÍ KLASIFIKACE.....	22
ČLÁNEK 8423: POZVÁNÍ A PŘIHLÁŠKY.....	25
ČLÁNEK 8424: OZNÁMENÍ STARTUJÍCÍCH (PREZENTACE).....	26
ČLÁNEK 8425: STARTOVNÍ LISTINA, LOSOVÁNÍ	26
ČLÁNEK 8426: VÁHA	27
ČLÁNEK 8427: ÚSTROJ JEZDCE	27
ČLÁNEK 8428: SEDLÁNÍ A UZDĚNÍ.....	28
ČLÁNEK 8429: OBDÉLNÍK A OPRACOVIŠTĚ	37
ČLÁNEK 8430: PŘEDVEDENÍ ÚLOHY.....	39
ČLÁNEK 8431: ČAS A TECHNICKÉ SELHÁNÍ.....	42
ČLÁNEK 8432: HODNOCENÍ	42
ČLÁNEK 8433: LISTINY ROZHODČÍCH	43
ČLÁNEK 8434: VÝPOČET SKÓRE A VÝSLEDKŮ.....	43
ČLÁNEK 8435: ZVEŘEJNĚNÍ VÝSLEDKŮ.....	44



ČLÁNEK 8436: ROZDÍLENÍ CEN	44
KAPITOLA III - SBOR ROZHODČÍCH, ODVOLACÍ KOMISE, TECHNICKÝ DELEGÁT, PD KLASIFIKAČNÍ KOMISAŘI, VETERINÁRNÍ KOMISE A VETERINÁRNÍ DELEGÁT, KOMISAŘI A SUROVOST KE KONÍM	45
ČLÁNEK 8437: SBOR ROZHODČÍCH	45
ČLÁNEK 8438: TECHNICKÝ DELEGÁT	46
ČLÁNEK 8439: PARADREZURNÍ KLASIFIKAČNÍ KOMISAŘI	46
ČLÁNEK 8840: ODVOLACÍ KOMISE	47
ČLÁNEK 8441: TÝRÁNÍ KONÍ.....	47
ČLÁNEK 8442: VETERINÁRNÍ KOMISE A FEI VETERINÁRNÍ DELEGÁT	47
ČLÁNEK 8443: KOMISAŘI	47
KAPITOLA IV - VETERINÁRNÍ PROHLÍDKA A VYŠETŘENÍ, MEDIKAČNÍ KONTROLA A PASY KONÍ	48
ČLÁNEK 8444: VETERINÁRNÍ PROHLÍDKA A VYŠETŘENÍ.....	48
ČLÁNEK 8445: MEDIKAČNÍ KONTROLA KONÍ.....	48
ČLÁNEK 8446: PASY KONÍ.....	48
KAPITOLA V - SVĚTOVÉ, KONTINENTÁLNÍ, INDIVIDUÁLNÍ A TÝMOVÉ MISTROVSTVÍ	49
ČLÁNEK 8447: ORGANIZACE	49
ČLÁNEK 8448: TECHNICKÝ DELEGÁT	49
ČLÁNEK 8449: ODVOLACÍ KOMISE	49
ČLÁNEK 8450: ÚČAST	49
ČLÁNEK 8451: KVALIFIKACE	49
ČLÁNEK 8452: NÁKLADY A VÝHODY.....	50
ČLÁNEK 8453: VÝPOČET SKÓRE A VÝSLEDKŮ.....	50
ČLÁNEK 8454: CENY A PENĚŽNÍ CENY	50
ČLÁNEK 8455: RŮZNÉ.....	50
KAPITOLA VI – PARALYMPIJSKÉ HRY	50
PŘÍLOHY	50



PREAMBULE

Paradrezurní pravidla jsou vydáním platným od **1. dubna 2016**. Všechny ostatní texty k témuž tématu (jiné edice a ostatní oficiální dokumenty) dřívějších vydání jsou neplatná.

Ačkoliv následující text jsou detailní pravidla FEI řídící mezinárodní paradrezurní soutěže a závody, musí být čtena v souladu se Statutem FEI, Všeobecnými pravidly, Veterinárními pravidly a ostatními pravidly a předpisy.

Veškeré eventuality, které se mohou vyskytnout na paradrezurních závodech, nemohou být obsaženy v těchto pravidlech. V každém případě nepředvídaných a výjimečných skutečností je povinností Sboru rozhodčích, nebo pověřené osoby přijmout řešení, ve sportovním duchu a přibližující se co nejvíce duchu těchto pravidel a Všeobecných pravidel FEI.

V těchto drezurních pravidlech je použití mužského rodu vykládáno také pro rod ženský.

Nové změny a úpravy jsou zapisovány červeně a to jak v textu pravidel, tak i národních úpravách.

Národní úpravy pravidel jsou zapisovány modře.



FEI KODEX CHOVÁNÍ

Mezinárodní jezdecká federace (FEI) žádá všechny, kteří jsou spojeni s jezdeckým sportem, aby se řídili Kodexem chování. Pohoda a zdraví koně musí být vždy prvořadé a nesmí nikdy být podřízené soutěžním nebo obchodním vlivům. Zvláště musí být přihlíženo k následujícím bodům:

1. Všeobecný prospěch

a) Dobrý management

Ustájení a krmení koní musí odpovídat dobrému managementu. Kůň musí mít vždy k dispozici čistou a kvalitní píci, vodu a krmivo.

b) Tréninkové metody

Tréninkové metody musí odpovídat fyzické kondici koně a úrovni disciplín, kterých se účastní. Nesmí být použita jakákoliv tréninková metoda, která by koně zneužívala nebo působila strach.

c) Kování a postroj

Kování a péče o nohy koně musí být na vysoké úrovni. Postroj musí být sestavený tak, aby dobře padl a nepůsobil bolest či zranění.

d) Přeprava

Koně musí být během přepravy chráněni před zraněními a ostatními riziky. Přepravníky musí být bezpečné, se zajištěnou ventilací, udržované, pravidelně dezinfikované a řízené zkušeným řidičem. Při manipulaci s koněm musí být přítomni zkušení ošetřovatelé.

e) Doprava

V souladu se současnými pravidly FEI musí být všechny cesty dobře plánované, s pravidelnými přestávkami, které umožňují nakrmení a napojení koně.

2. Sportovní způsobilost

a) Kondice a způsobilost

Koně a sportovci musí být v kondici a zcela zdraví a způsobilí, aby jim byla povolena účast na závodech. Koním musí být dopřán dostatečný odpočinek mezi tréninky a soutěžemi, stejně tak po transportu.

b) Zdravotní stav

Kůň, u kterého je podezření na zdravotní potíže, by se závodů neměl účastnit/v závodech pokračovat. V případě pochybností je třeba vyhledat veterináře ke konzultaci.

c) Dopink a medikace

Dopink a medikace jsou považovány za závažné narušení pohody a zdraví koně a nebudou tolerovány. Po jakémkoliv veterinárním zákroku musí být zajištěna před účastí na závodech dostatečně dlouhá doba na rekonvalescenci.

d) Chirurgické zákroky

Jakýkoliv chirurgický zákrok, který ohrožuje pohodu a zdraví soutěžícího koně nebo bezpečnost ostatních koní nebo sportovců nesmí být povolen.

e) Březí klisny/klisny ~~krátce~~ po porodu

Klisny, které jsou březí déle než čtyři měsíce, nebo klisny ~~krátce~~ po porodu **až do odstavu hříběte** se nesmí účastnit závodů.

f) Zneužívání jezdeckých pomůcek

Zneužívání jezdeckých pomůcek (bičů, ostruh atd.) nebude tolerováno.



3. Závody nesmí ovlivnit pohodu a zdraví koně

a) Soutěžní areály

Koně musí trénovat a soutěžit pouze ve vhodných a bezpečných areálech. Všechny překážky musí být stavěné s ohledem na bezpečnost koní.

b) Povrchy

Všechny povrchy, na kterých se koně pohybují, trénují nebo soutěží, musí být připraveny tak, aby vyloučily možnost zranění.

c) Extrémně teplé počasí

Pokud by z důvodu extrémně teplého počasí mělo dojít k ohrožení pohody a zdraví koně, soutěž se nesmí konat. Dále musí být zajištěna možnost rychlého zchlazení koní po soutěži.

d) Ustájení na závodech

Stáje musí být bezpečné, hygienické, pohodlné, s dobrou ventilací a dostatečně prostorné. Čerstvá voda a užitková voda musí být vždy k dispozici.

4. Humánní zacházení s koňmi

a) Veterinární péče

Na závodech musí být vždy k dispozici veterinář. Pokud je kůň zraněn, nebo vyčerpán během soutěže, Sportovec musí sesednout a veterinář musí koně zkontrolovat.

b) Doporučená zdravotní zařízení

Pokud je to nezbytné, kůň by měl být transportován do nejbližšího zdravotního zařízení k další léčbě. Zraněným koním musí být poskytnuta plnohodnotná podpůrná léčba před převozem.

c) Zranění během soutěží

Následky zranění utrpěných během soutěží by měly být monitorovány. Povrch soutěžního areálu, frekvence soutěží a další rizikové faktory by měly být důkladně prověřovány tak, aby minimalizovaly možnosti zranění.

d) Eutanázie

Pokud jsou zranění rozsáhlá a kůň musí být utracen, učiní tak humánním způsobem veterinář, a to co nejrychleji, aby minimalizoval bolest.

e) Ukončení aktivní soutěžní činnosti

Veškeré úsilí musí směřovat k tomu, aby koním byla věnována řádná pozornost i po ukončení jejich aktivní sportovní činnosti a aby s nimi bylo zacházeno humánně.

5. Vzdělávání

FEI důrazně žádá všechny osoby zainteresované v jezdeckém sportu, aby se snažili dosáhnout co nejvyšší úrovně vzdělání ve své specializaci.

Kodex chování může být příležitostně aktualizován a názory všech jsou vítány. Pozornost bude věnována dalším výzkumům ohledně pohody a zdraví koní, které FEI podporuje.



KAPITOLA I – DREZURA

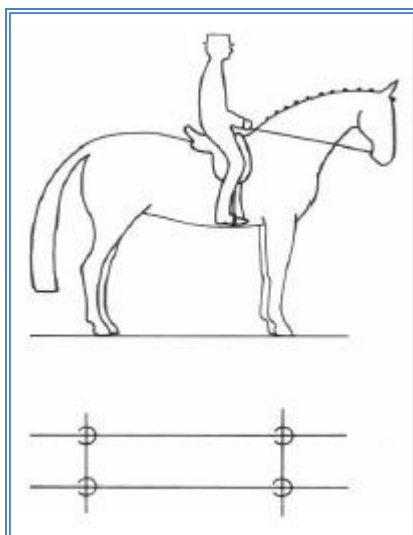
Platí pro Články 8401 až 8418: Pokud je to možné, měl by Sportovec dodržovat a následovat cíle a obecné zásady drezury. Nicméně vzhledem k tomu, že Sportovec s postižením nemůže využít celé tělo, musí být proto veškeré odkazy na pomůcky vykládány s ohledem na využití jiných částí těla a/nebo vhodných a schválených kompenzačních pomůcek (viz také FEI Drezurní pravidla a Pravidla pro funkční klasifikace).

ČLÁNEK 8401: CÍL A VŠEOBECNÉ ZÁSADY DREZURY

1. Cílem drezury je rozvoj koně ve „spokojeného atleta“ jeho harmonickým výcvikem. Výsledkem je kůň klidný, vyrovnaný, pružný, uvolněný a obratný, ale také sebejistý, pozorný a bystrý, čímž se dosáhne úplného souladu s jezdcem.
2. Tyto vlastnosti se projevují:
 - 2.1. Uvolněností a pravidelností chodů.
 - 2.2. Souladem, lehkostí a nenuceností pohybů.
 - 2.3. Odlehčením předku a angažovaností zádě, která vychází ze živého kmihu.
 - 2.4. Přijmutím uzdečky a prostupností bez napětí nebo odporu.
3. Kůň působí dojemem, že dělá dobrovolně vše, co je od něj požadováno. Důvěřivě a pozorně se podřizuje svému jezdcí, zůstává dokonale rovný ve všech pohybech na rovné čáře a dostatečně se ohýbá na zahnutých liniích.
4. Krok je pravidelný, uvolněný a nenucený. Klus je uvolněný, pružný, pravidelný, a aktivní. Cval je plynulý, lehký a vyvážený. Zád' není nikdy neaktivní nebo loudavá. Kůň reaguje na nejjemnější pobídky jezdce, a tak oživuje a vnáší energii do celého jeho těla.
5. V důsledku živého kmihu a ohebnosti kloubů, bez paralyzujícího účinku odporu, kůň se ochotně a bez váhání podřizuje jezdcí a reaguje na různé pobídky klidně v přirozené harmonické rovnováze jak fyzické, tak duševní.
6. Při veškeré práci dokonce i při zastavení, musí být kůň „na přílnutí“. Říkáme, že kůň je na „přílnutí“, když krk je více nebo méně zvednutý a vyklenutý podle stupně výcviku a podle prodloužení, nebo shromáždění chodu, přijímá udidlo s lehkým a měkkým kontaktem a stálou poslušností. Hlava musí zůstat v ustálené poloze, zpravidla nepatrně před kolmicí, s pružným týlem jako nejvyšším bodem šíje a bez odporu k jezdcí.
7. Kadence se projevuje v klusu a ve cvalu a je výsledkem správné harmonie, kterou kůň ukazuje, když se pohybuje s dobře zřetelnou pravidelností, kmihem, a vyvážeností. Kadence musí být udržována při všech cvicích v klusu a cvalu a ve všech variantách těchto chodů.
8. Pravidelné chody jsou základem drezury.

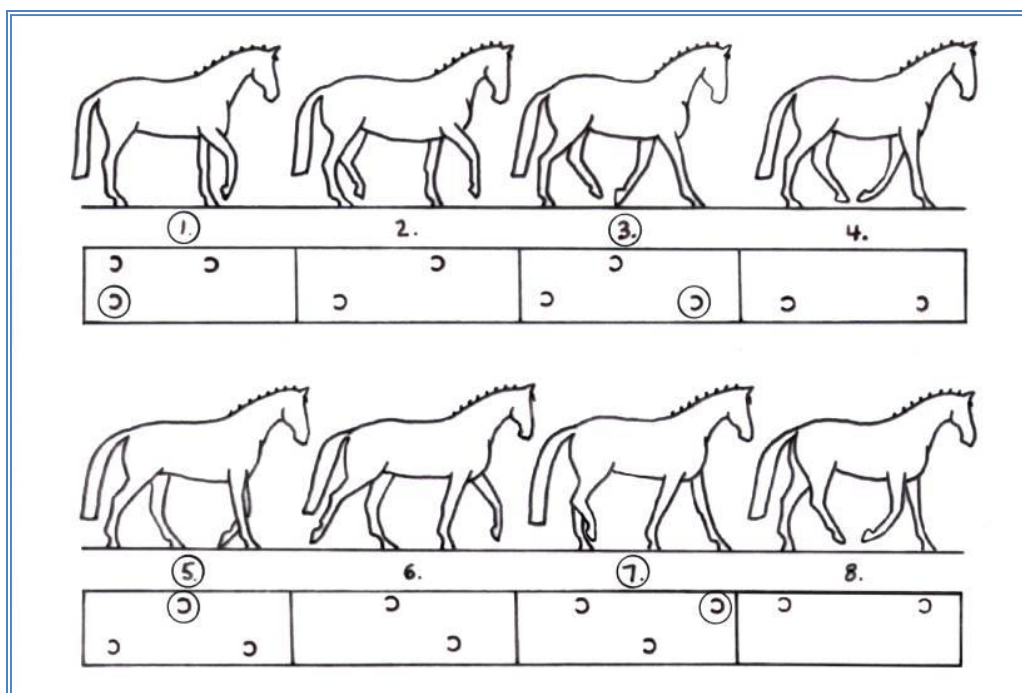
ČLÁNEK 8402: ZASTAVENÍ

1. Při zastavení má kůň stát pozorně, spokojeně, nehybně a rovně, s váhou rozloženou stejnoměrně na všech čtyřech končetinách, které v páru stojí vždy vedle sebe. Krk má být zvednut, týl je nejvyšším bodem, hlava nepatrně před kolmicí. Kůň zůstane „na přílnutí“ a udržuje měkké a lehké spojení s rukou jezdce, může jemně přežvykovat udidlo a je připraven k pohybu na nejjemnější pomůcku jezdce. Zastavení musí trvat nejméně 3 vteřiny a musí být provedeno zároveň při pozdravu.
2. Zastavení se docílí přenesením váhy koně na zád' správným zvýšením účinku sedu a holení jezdce, pobízejících koně proti jemně zadržující ruce, vyvolávající téměř okamžité, ale ne násilné zastavení na určitém místě. Zastavení se připravuje sérií polovičních zádrží (viz dále – přechody).



ČLÁNEK 8403: KROK

1. Krok je kráčivý chod v pravidelném, čistě ohraničeném čtyřdobém taktu, ve kterém zároveň musejí být dodrženy pravidelné intervaly mezi každým úderem. Pravidelnost spolu s úplným uvolněním musí být dodržena po celou dobu práce v kroku.
2. Pohybuje-li se přední a zadní noha na téže straně téměř ve stejnou dobu, krok se stává téměř laterálním pohybem. Tato nepravidelnost, která může přejít až do mimochodu, je vážným zhoršením kroku.
3. Nedokonalosti drezury jsou nejvíce patrné na tempu chůze. To je také důvod, proč kůň by neměl chodit "na přilnutí" v raných fázích jeho přípravy. Přílišné „sražení“ kazí shromážděný krok, ale i střední a prodloužený.
4. Rozeznáváme následující ruchy kroku: *střední krok*, *shromážděný krok*, *prodloužený krok* a *volný krok*. Mezi těmito ruchy musí být vždy zřetelný rozdíl v držení těla koně a v překračování.
 - 4.1 *Střední krok*. Čistý, pravidelný a nenucený krok středního prodloužení. Kůň zůstává „na přilnutí“, kráčí energicky, ale uvolněně stejnými a rozhodnými kroky, zadní nohy došlapují před stopy předních nohou. Sportovec udržuje lehký, měkký a stálý kontakt s hubou koně, dovolující přirozený pohyb hlavy a krku.
 - 4.2 *Shromážděný krok*. Kůň zůstává „na přilnutí“, pohybuje se odhodlaně vpřed, krk je zvednutý a vyklenutý. Kůň se zřetelně „nese“. Hlava se přibližuje kolmici, zůstává lehké spojení s hubou koně. Zád je angažovaná s dobrou akcí hlezen. Chůze musí zůstat kráčivá a energická, nohy došlapují v pravidelných intervalech. Každý krok zabírá méně prostoru a je vyšší než při středním kroku, protože všechny klouby se zřetelněji ohýbají. Shromážděný krok je méně prostorný než střední krok, je však aktivnější.
 - 4.3 *Prodloužený krok*. Kůň zabírá co nejvíce prostoru, aniž by spěchal a porušil pravidelnost kroků. Zadní nohy došlapují výrazně před stopy předních. Sportovec dovoluje koni natáhnout hlavu a krk (dopředu a dolů), aniž by ztratil spojení s hubou a kontrolu nad týlem koně. Nos koně musí být zřetelně před kolmicí.
 - 4.4 *Volný krok*. Je krok k uvolnění, při němž je koni dána úplná volnost ke snížení hlavy a vytažení krku. Míra přešlapování zadních končetin před stopy předních a délka kroků jsou podstatné pro hodnocení kvality volného kroku.



Krok je chod se čtyřdobým taktem a osmi fázemi (čísla v kroužku označují úder končetiny).

ČLÁNEK 8404: KLUS

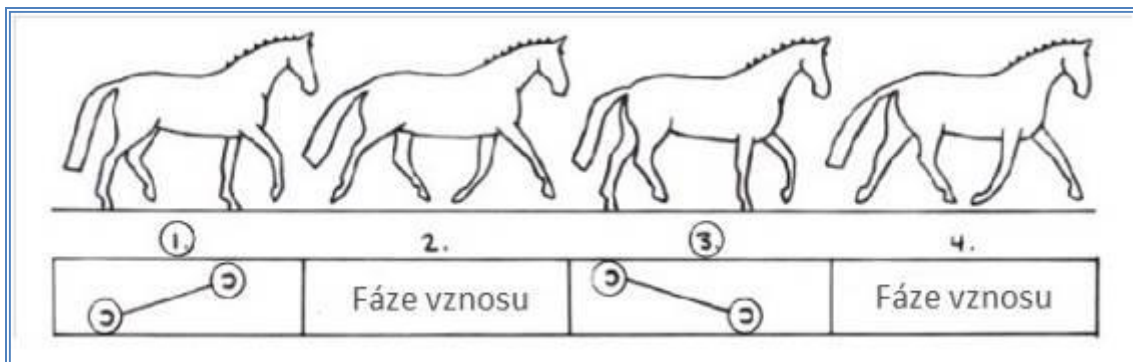
1. Klus je dvoudobý chod se střídáním diagonálních nohou (levá přední a pravá zadní a naopak). Každý klusový krok je oddělen okamžikem vznosu.
2. Do klusu, který má ukázat uvolněné, aktivní a pravidelné kroky, by se kůň měl dostat bez zaváhání.
3. Kvalita klusu se hodnotí podle celkového dojmu tj. pravidelnosti a pružnosti kroků, kadence a kmihu ve shromáždění i prodloužení. Je výsledkem pružnosti hřbetu a dobře angažované zádě, a schopností zachovat stejný rytmus a přirozenou rovnováhu v každém ruchu klusu.
4. Rozeznáváme následující ruchy klusu: *pracovní klus*, *prodloužení kroků*, *shromážděný klus*, *střední klus* a *prodloužený klus*.
 - 4.1. *Shromážděný klus*. Kůň zůstává „na přílnutí“, pohybuje se vpřed se zvednutým a vyklenutým krkem. Hlezna jsou dobře angažované a ohebné, musí udržovat energický kmih a umožňují velkou pohyblivost plece, což ukazuje zřetelné „nesení se“ koně. Kroky koně jsou méně prostorné než v ostatních ruších bez ztráty pružnosti a kadence.
 - 4.2. *Pracovní klus*. Je chod mezi shromážděným a středním klusem. Kůň je ve stupni výcviku, kdy ještě není připraven pro shromážděné chody. Ukazuje v tomto ruchu dobrou rovnováhu, zůstává „na přílnutí“, jde vpřed stejnými a pružnými kroky a s dobrou akcí hlezen. Výraz „dobrá akce hlezen“ zdůrazňuje význam kmihu, který vychází z aktivity zádě.
 - 4.3. *Střední klus*. Je chod s průměrným prodloužením ve srovnání s prodlouženým klusem, ale je „kulatější“. Kůň jde vpřed jasně prodlouženějšími kroky z aktivní zádě, bez spěchání. Sportovec dovoluje koni nést hlavu mírně před kolmicí než ve shromážděném nebo pracovním klusu a dovoluje mu také ve stejné době poněkud snížit hlavu a krk. Kroky mají být stejné a celý pohyb vyvážený a nenucený.
 - 4.4. *Prodloužený klus*. Kůň zabírá co největší možný prostor. Nepospíchá, délka jeho kroků je co nejdelší a vychází z velké aktivity zádě. Sportovec dovoluje koni prodloužení rámce s uvolněným týlem k získání co největšího prostoru. Přední nohy došlapují na místo, na které uváží. Pohyb (poloha) předních a zadních nohou má být v okamžiku prodloužení stejný. Celý pohyb má být v dobré



rovnováže a přechod do shromážděného klusu musí být proveden měkce při současném přenesení větší váhy na zádě.

4.5. *Prodloužení kroků.* Stupeň mezi pracovním a středním klusem, kdy kůň není ještě připraven pro střední klus.

5. Klusové práce mohou být prováděny v sedu, nebo s vysedáním.



Klus je dvoudobý chod se čtyřmi fázemi (Číslo v kroužku označuje úder končetin)

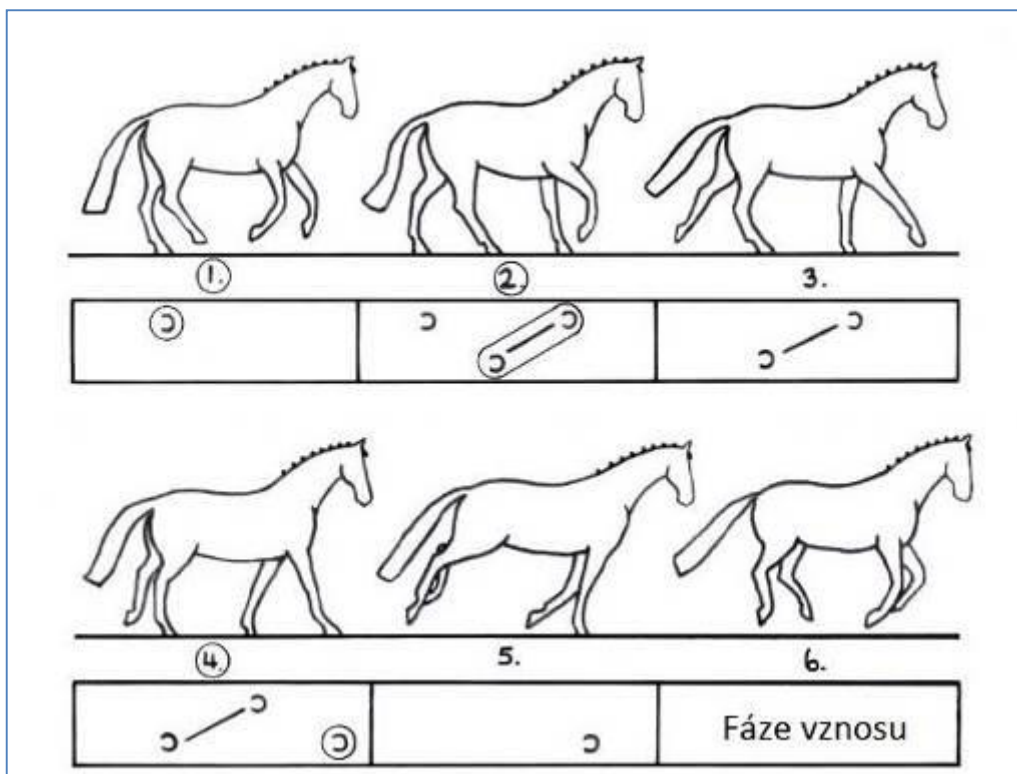
ČLÁNEK 8405: CVAL

1. Cval je třídobý chod, kdy např. při cvalu vpravo je tento sled nohou: levá zadní, levá diagonála (současně levá přední a pravá zadní), pravá přední následovaná momentem vznosu, kdy jsou všechny čtyři nohy ve vzduchu, před příštím cvalovým skokem.
2. Cval, vždy s lehkými, kadencovanými a pravidelnými skoky, má být pohybem bez váhání.
3. Kvalita cvalu se hodnotí podle celkového dojmu, tj. pravidelností a lehkostí chodu, tendence skoku vzhůru (do kopce) a kadence, vycházející z přijetí udidla s uvolněným týlem a angažovanosti zádě s aktivní činností hlezů - a schopnosti zůstat ve stejném rytmu a přirozené rovnováze i po přechodu z jednoho cvalu do druhého. Kůň zůstává na rovných čarách vždy rovný a správně ohnut v obloucích.
4. Rozeznáváme následující ruchy cvalu: *pracovní cval*, *prodloužení skoků*, *shromážděný cval*, *střední cval* a *prodloužený cval*.
 - 4.1. *Shromážděný cval.* Kůň zůstává „na přilnutí“, pohybuje se vpřed s krkem zvednutým a vyklenutým. Dobře angažovaná hlezna udržují energický kmih umožňující velkou pohyblivost plece, což ukazuje zřetelné „nesení se“ koně a tendence do kopce. Skoky jsou kratší než v ostatních cvalech, bez ztráty pružnosti a kadence.
 - 4.2. *Pracovní cval.* Je chod mezi shromážděným a středním cvalem. Kůň je na stupni výcviku, kdy ještě není připraven pro shromážděné chody. Ukazuje přirozenou rovnováhu a je „na přilnutí“, pohybuje se kupředu ve stejných, lehkých a kadencovaných skocích, s „dobrou akcí hlezů“. Výraz „dobrá akce hlezů“ zdůrazňuje důležitost impulsu vycházejícího z aktivní zádě.
 - 4.3. *Střední cval.* Je chod mezi pracovním a prodlouženým cvalem. Kůň jde vpřed bez pospíchání v jasně prodloužených skocích s aktivní zádí. Sportovec dovoluje koni nést hlavu trochu více před kolmicí než při shromážděném nebo pracovním cvalu a dovoluje mu také mírně snížit hlavu a krk. Skoky mají být nenucené a vyvážené.
 - 4.4. *Prodloužený cval.* Kůň zabírá co největší možný prostor. Délka jeho skoků je co největší, bez pospíchání a s lehkostí, je výsledkem velkého kmihu vycházejícího ze zádě. Sportovec dovolí koni prodloužení rámce s uvolněným týlem k získání co největšího prostoru. Celý pohyb má být v dobré rovnováze a přechod do shromážděného cvalu musí být proveden měkce při současném přenesení větší váhy na zádě.



Sportovec dovoluje koni zůstat „na přilnutí“, snížit a prodloužit hlavu a krk s nosem mířícím více méně rovně.

4.5. Kadence přechodů ze středního cvalu a prodlouženého cvalu by měla zůstat zachována.



Cval je chod v třídobém taktu se šesti fázemi.

5. *Kontracval*. Kontracval je cvik zlepšující rovnováhu a srovnání koně a musí být prováděn ve shromážděném cvalu. Kůň cválá ve správném nohosledu na vnější přední nohu a je veden se sestavením k vedoucí noze. Přední a zadní nohy jdou ve stejné stopě.
6. *Jednoduchá změna cvalu*. Je pohyb, kdy kůň ze cvalu přejde přímo do kroku a po třech (3) až pěti (5) jasně vymezených krocích zaskočí okamžitě do cvalu na druhou vedoucí nohu.
7. *Přeskok (letmá změna cvalu)*. Tato změna cvalu je provedena při vznosu, který následuje po každém cvalovém skoku. Změna má být provedena předními i zadními nohama současně. Pomůcky musí být přesné a nenápadné. Přeskoky mohou být prováděny také v sériích, např. každý čtvrtý, třetí, druhý nebo každý skok. Kůň i v sériích zůstává uvolněný, klidný, rovný, v živém kmihem, udržuje stejný rytmus a rovnováhu během celé série. Aby se zabránilo ztrátě lehkosti, plynulosti a prostornosti u přeskoků v sériích, musí být prováděny s dostatečným kmihem.

ČLÁNEK 8406: COUVÁNÍ

1. Couvání je dvoudobý pohyb zpět v diagonálním sledu kroků bez momentu vznosu. Každý diagonální pár nohou se současně zvedá i došlapuje a přední nohy kráčejí ve stejné linii jako nohy zadní.
2. Během couvání má kůň zůstat „na přilnutí“ a udržet si chuť k pohybu vpřed.
3. Vážnými chybami jsou vzpírání se nebo ukvapenost pohybu, odpor nebo vyhýbání se ruce, uhýbání zádě z přímé linie, rozkročující se nebo neaktivní zadní nohy, vlečení předních nohou.



4. Pokud je v drezurní úloze požadován po couvání klus nebo cval, kůň by měl vykročit okamžitě v požadovaném chodu, bez zastavení nebo mezikroku.

ČLÁNEK 8407: PŘECHODY

1. Změny chodu a ruchu mají být provedeny zřetelně u předepsaných značek. Kadence chodu (kromě kroku) má být zachována až do okamžiku, kdy chod je měněn nebo kůň zastaví. Změny ruchu musí být jasně definovány se zachováním stejného rytmu a kadence. Kůň má zůstat lehce v ruce, klidný a udržet korektní postavení.
2. Totéž platí o přechodech z jednoho cviku do druhého, např. z pasáže do piafy a obráceně.

ČLÁNEK 8408: POLOVIČNÍ ZÁDRŽ

Každý cvik nebo přechod by měl být připraven sotva viditelnou poloviční zádrží. Poloviční zádrž je téměř současná koordinovaná činnost sedu, holení a ruky Sportovce s cílem zvýšit pozornost a zlepšit rovnováhu koně před provedením cviků nebo přechodů do nižších a vyšších chodů.

Přenesením poněkud větší váhy na zád' je vyvolána větší angažovanost zadních nohou ve prospěch odlehčení předku a celkové rovnováhy koně.

ČLÁNEK 8409: ZMĚNY SMĚRU

1. Při změnách směru má kůň přizpůsobovat ohnutí svého těla zakřivenosti čáry, kterou sleduje, zůstat poslušný a na pomůckách jezdce, bez odporu nebo změny chodu, rytmu nebo ruchu.
2. Změny směru mohou být prováděny následujícími způsoby:
 - Obrat v pravém úhlu včetně projíždění rohu (čtvrt malého kruhu přibližně 6 m v průměru).
 - Krátká a dlouhá diagonála.
 - Půl malého nebo velkého kruhu se změnou směru.
 - Poloviční pirueta a obrat kolem zádi.
 - Vlnovky.
 - Opačné změny ruky v cikcak traverzále*. Kůň by měl být rovný v okamžiku změny směru.

*Cikcak traverzála: obsahuje více než dva poloviční překroky se změnou směru.

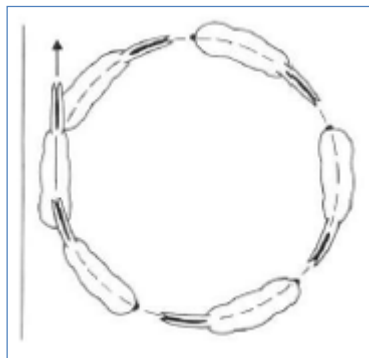
ČLÁNEK 8410: FIGURY

Požadované obrazce (figury) v drezurních úlohách jsou kruhy, vlnovky a osmičky.

Figury s jednou, dvěma nebo třemi oblouky na dlouhé straně nebo po každé straně střední linie se nazývají mělké oblouky. Mělké oblouky protínají linii diagonálně, zatímco vlnovky ji musí protnout v úhlu 90 °C.

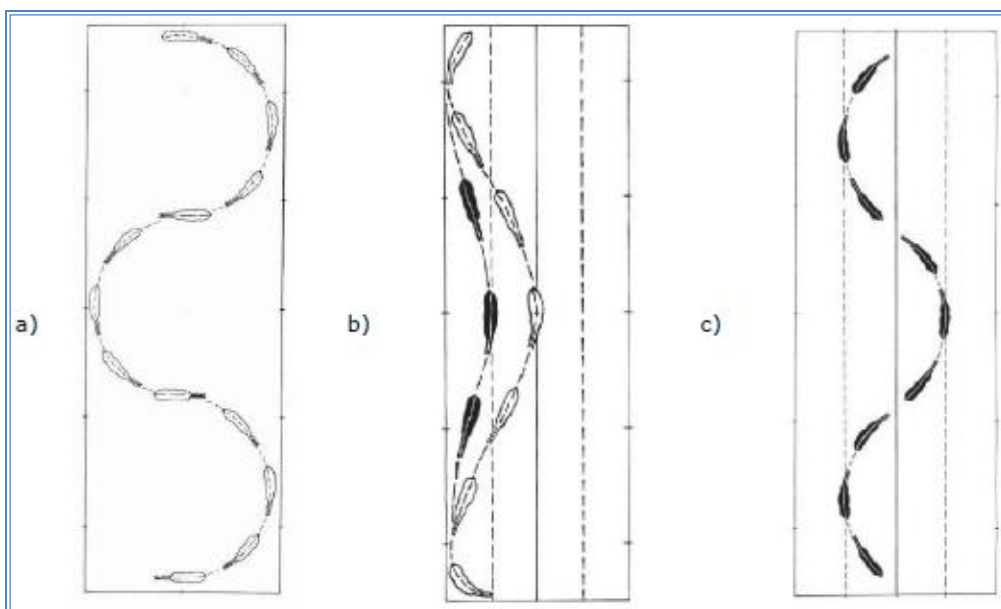
1. Malý kruh (volta)

Malý kruh (volta) má průměr 6, nebo 8, nebo 10 metrů má-li být větší než 10 metrů, používá se slovo „kruh“ a uvedení průměru.



2. Vlnovka

Vlnovka se skládá z půlkruhů spojovaných rovnou čarou, vrcholy půlkruhů se dotýkají dlouhé stěny. V okamžiku protnutí středové čáry má být kůň rovnoběžný s krátkou stěnou a rovný (a). Délka rovné čáry se mění v závislosti na průměru půlkruhu. Vlnovka o 1 oblouku (od stěny ke stěně) na dlouhé straně obdélníku je prováděna s pěti (5) nebo deseti (10) metrovým odstupem od stopy (b). Vlnovky na střední čáře jsou prováděny mezi čtvrt liniemi (c).



3. Osmička

Osmičku tvoří dva přesné kruhy o stejné velikosti, jak je předepsáno úlohou, spojené ve středu osmičky. Sportovec by měl koně ve středu figury před změnou ruky na okamžik narovnat.





ČLÁNEK 8411: PRÁCE NA DVOU STOPÁCH

1. Rozlišujeme následující pohyby:

- ustupování na holeň
- dovnitř plec
- dovnitř zád' (travers)
- renvers
- poloviční překrok

2. Cílem práce na dvou stopách je:

- Zlepšit poslušnost koně a reakce na pomůcky Sportovce;
- Zlepšit ohebnost koně, zvýšit uvolněnost plecí a pružnost ohybu;
- Zlepšit kadenci a sladit rovnováhu a rytmus do harmonie;

3. *Ustupování na holeň*. Kůň je téměř rovný, kromě nepatrného postavení zátylku proti pohybu tak, že Sportovec má vidět vnitřní očníkový oblouk a vnitřní nozdru. Obě vnitřní nohy překračují (a křížují) předem vnější nohy.

Ustupování na holeň by mělo být zahrnuto v tréninku koně předtím než je schopen pracovat ve shromáždění. Později spolu s pokročilejším pohybem dovnitř plec je toto nejlepší způsob, jak udržet koně pružného, uvolněného ve prospěch pravidelnosti a pružnosti, za udržení harmonie, lehkosti a jednoduchosti jeho pohybů.

Ustupování na holeň se může provádět na diagonále, kdy kůň má být pokud možno rovnoběžný s dlouhou stěnou obdélníku, ale předek má být nepatrně před zádí. Může se také provádět na stěně, kdy kůň má být v úhlu asi 35 stupňů ke směru, kterým se pohybuje.

ČLÁNEK 8412: STRANOVÉ POHYBY

1. Dalším cílem stranových pohybů je rozvoj a zvýšení zapojení koně a shromáždění.

2. Při každé práci na dvou stopách - dovnitř plec, travers, renvers a poloviční překrok - je kůň nepatrně ohnut a pohybuje se předníma a zadníma nohama po dvou různých stopách.

3. Postavení ani ohnutí se nesmí přehánět, aby nedošlo k porušení rytmu, rovnováhy a plynulosti příslušného pohybu.

4. Při práci na dvou stopách má chod zůstat uvolněný a pravidelný a má být kadencovaný a vyvážený. Často dochází chybně ke ztrátě kmihu, protože se Sportovec často zaměří na ohnutí koně a jeho ustupování do strany.

5. Při práci na dvou stopách je strana, na kterou se kůň ohýbá, strana vnitřní. Opačná strana je vnější.

6. *Dovnitř plec*. Cvik se provádí ve shromážděném klusu. Kůň je lehce a stejnoměrně ohnut okolo vnitřní nohy jezdce a udržuje úhel přibližně 30 ° ke stěně. Vnitřní přední noha koně překračuje a křížuje před vnější přední nohou. Vnitřní zadní noha se podsazuje pod těžiště koně se snížením vnitřní kyčle a jde ve stejné stopě jako vnější přední noha. Kůň je ohnut proti směru, kterým se pohybuje

7. *Dovnitř zád' (travers)*. Cvik se může provádět ve shromážděném klusu nebo ve shromážděném cvalu. Kůň je ohnut okolo vnitřní nohy jezdce poněkud více než při dovnitř plec. Úhel ke dlouhé stěně by měl být 35°. Zezadu i zepředu bychom měli vidět čtyři stopy. Přední nohy jdou na stěně a zadní od stěny. Vnější nohy koně překračují a křížují vnitřní nohy. Kůň je ohnut ve směru, ve kterém se pohybuje.

Na začátku traversu zád' koně musí jít od stěny nebo po projetí rohu či kruhu zůstává od stěny. Na konci traversu se zád' vrátí na stěnu, aniž by došlo přistavení ke druhé ruce.

Význam traversu: Ukázat plynulý shromážděný pohyb v klusu na rovné linii za korektního ohnutí. Přední i zadní nohy se kříží za udržení rovnováhy a kadence.



8. *Renvers*. Renvers je cvik obrácený k traversu. Zád zůstává na stěně, zatímco předek koně je od stěny. Kůň je ohnut ve směru, ve kterém se pohybuje. Při dokončení renversu se předek koně vrátí zpět na stěnu. Jinak platí stejné principy a podmínky jako u traversu.

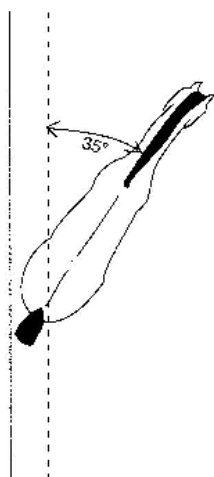
Kůň je lehce ohnutý kolem vnitřní nohy jezdce. Vnější končetiny koně kříží končetiny zadní. Kůň je ohnut ve směru, kterým se pohybuje.

Význam renversu: Ukázat plynulý shromážděný pohyb v klusu na rovné linii s větším stupněm ohnutí než při cviku dovnitř plec. Přední i zadní nohy se kříží, je zachována rovnováha a kadence.

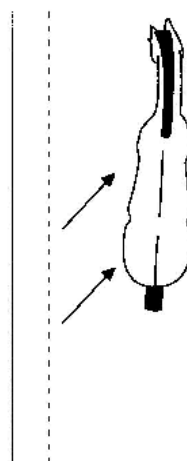
9. *Překrok*. Překrok je obměna traversu, prováděná na diagonále místo na stěně. Může být předváděn ve Shromážděném klusu, ve Shromážděném cvalu nebo v pasáži při volné sestavě. Kůň má být mírně ohnutý ve směru, kterým se pohybuje okolo vnitřní nohy jezdce. Má udržovat stejnou kadenci a rovnováhu během celého cviku.

Pro docílení větší uvolněnosti a pohyblivosti plece je velmi důležité, aby byl udržen kmih a zejména angažovanost vnitřní zadní nohy. Koňské tělo je téměř rovnoběžné s dlouhou stěnou, přičemž předek mírně předchází zád.

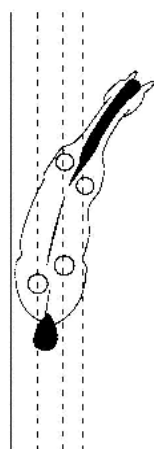
Ustupování na holeň podél stěny



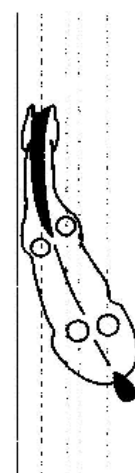
Ustupování na holeň na diagonále



Dovnitř plec

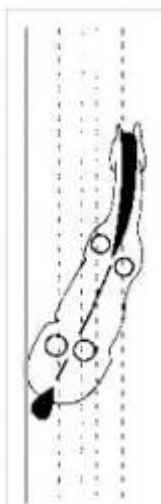


Travers

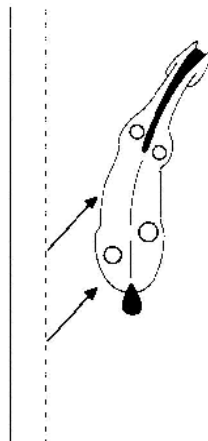




Renvers



Poloviční překrok

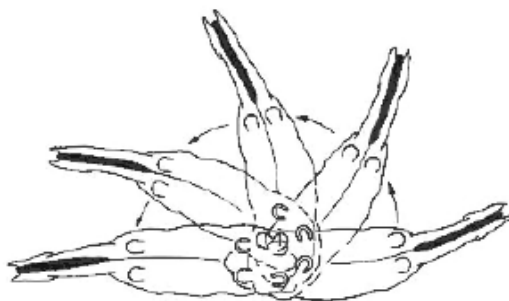


ČLÁNEK 8413: POLOVIČNÍ PIRUETA A OBRAT KOLEM ZÁDĚ

1. Obrat kolem zádě z kroku

Pro Sportovce plní úlohu v Gradu, kde není vyžadováno předvedení shromážděného kroku, je obrat kolem zádě cvičením pro přípravu ke shromáždění. Obrat kolem zádě se provádí ze Středního kroku přípravou několika polovičními zádržemi pro zkrácení kroků a lehké zlepšení schopnosti ohnout klouby zadních končetin. Kůň nesmí zastavit před, ani po obratu. Obrat kolem zádi může být prováděn na větším poloměru než kroková pirueta (cca 0,5m), ale požaduje dodržení škály výcviku zahrnující rytmus, kontakt, aktivitu a narovnaní.

2. Pirueta (poloviční pirueta) je obrat o 360 stupňů (180 stupňů) prováděný na dvou stopách s poloměrem rovným délce koně, kdy se předeček otáčí okolo zádi. **Pokud kůň dokončuje piruetu, vrací se do původní stopy bez křížení zadních nohou.**
3. Piruety (poloviční piruety) se obvykle předvádějí ve shromážděném kroku, nebo cvalu, ale mohou se provádět také v piafě.
4. Při piruetě (poloviční piruetě) se přední nohy a vnější zadní noha pohybují okolo vnitřní zadní nohy. Vnitřní zadní noha opisuje co nejmenší kruh.
5. Při provádění piruety (poloviční piruety) v kterémkoliv chodu je kůň nepatrně ohnut ve směru, ve kterém se otáčí, zůstává lehce „na přilnutí“, otáčí se klidně, udržuje stálou kadenci a nohosled příslušného chodu. Nejvyšším místem během celého cviku je týl hlavy.



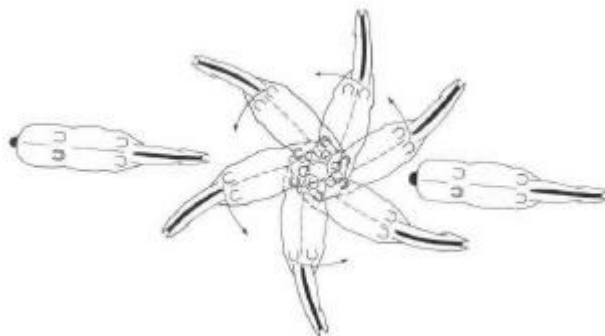
Poloviční pirueta v kroku

6. Během piruet (polovičních piruet) má kůň udržet kmih, nemá ani nepatrně couvnout nebo ustoupit.
7. Při provádění piruety (poloviční piruety) ve cvalu má Sportovec udržet plnou uvolněnost koně se zdůrazněným shromážděním. Zád' je dobře angažovaná, snížená a vykazuje dobrou pružnost kloubů.



Nedílnou součástí cviku je kvalita cvalových skoků před a po piruetě. Cvalové skoky by měly vykazovat zvýšenou aktivitu a shromáždění před piruetou a rovnováha by měla být zachována i na konci piruety.

Význam piruety a poloviční piruety ve cvalu: Kůň by měl: prokázat ochotu otáčet se okolo vnitřní zadní nohy na kruhu velmi malého průměru, být lehce ohnutý ve směru otáčení při zachování aktivity a čistoty cvalu, udržet srovnání a rovnováhu před a po piruetě a čistě cválat v průběhu piruety. Při piruetě, nebo poloviční piruetě ve cvalu by měl být rozhodčí schopen rozeznat jednotlivé cvalové skoky, přestože diagonální nohy – vnitřní zadní noha, vnější přední noha- se nedotýkají země současně.



Piruet a poloviční piruet v kroku

8. Kvalita piruet (polovičních piruet) se hodnotí podle uvolněnosti, lehkosti, přesnosti a plynulosti předvedení. Ve cvalové piruetě má být zřetelný nohosled cvalového skoku, i když diagonální vnitřní zadní a vnější přední noha nemusí došlápnout současně. Celá pirueta ve cvalu má být provedena v šesti (6) až osmi (8) cvalových skocích, poloviční pirueta ve třech (3) až čtyřech (4) skocích.

ČLÁNEK 8414: PASÁŽ

Pasáž není v paradrezuře povolená figura.

ČLÁNEK 8415: PIAFA

Piafa není v paradrezuře povolená figura.

ČLÁNEK 8416: SHROMÁŽDĚNÍ

1. Cílem shromáždění koně je:
 - 1.1. Další vývoj a zlepšení vyváženosti a rovnováhy koně, která je více nebo méně narušena přidanou váhou jezdce.
 - 1.2. Rozvinout a zvýšit schopnost koně snížit a angažovat zád' ve prospěch uvolněnosti a pohyblivosti jeho předku.
 - 1.3. Přispět k „nenucenosti a nesení se koně“ a učinit ho příjemnějším k ježdění.
2. Shromáždění koně se vyvíjí zejména používáním polovičních zádrží a používáním stranových pohybů - dovnitř plec, travers, renvers a poloviční překrok.
3. Shromáždění je dosaženo a zlepšeno použitím sedu, holení a zadržující ruky za účelem angažování zadních nohou. Klouby jsou ohebné a uvolněné, takže zadní nohy došlapují dopředu pod tělo koně.
4. Zadní nohy však nemají být podsazeny příliš dopředu pod tělo, protože by se tím příliš zkrátila základna koně, a to by znesnadňovalo pohyb. V takovém případě se linie hřbetu příliš prodlouží a zvýší ve vztahu k základně tvořené nohama, a tím se sníží stabilita a kůň by měl potíže při hledání harmonické a správné rovnováhy.



5. Na druhé straně, kůň s příliš dlouhou základnou, neschopný a neochotný podsadit zadní nohy pod tělo, nikdy nedocílí přijatelné shromáždění, které je charakterizované „nenuceností a nesením se“, jakož i živým kmihem, vycházejícím z aktivní zádě.
6. Postavení hlavy a krku koně při shromážděných chodech je samozřejmě závislé na stupni výcviku a při jeho stejném stupni na anatomické stavbě koně. Je však třeba posuzovat, zda krk je nesen uvolněně a tvoří harmonický oblouk od kohoutku k týlu, který je nejvyšším bodem koně, s hlavou nepatrně před kolmicí. V momentu, kdy Sportovec použije pomůcky ke shromáždění, hlava se může více či méně dostat na kolmici. Oblouk krku je přímo závislý na stupni shromáždění.

ČLÁNEK 8417: POSLUŠNOST/ KMIH

1. Poslušnost neznámá otrocké podrobení se, ale projevuje se stálou pozorností, ochotou a důvěrou v celém chování koně, jakož i harmonií, lehkostí a samozřejmostí při vykonávání různých cviků. Stupeň poslušnosti se také projevuje způsobem, jakým kůň přijme uzdu s lehkým a měkkým spojením a pružným týlem. Kůň je pak buď „nad“ nebo „za udidlem“.
2. Plazení jazyka, strkání ho nad udidlo nebo úplně vyplazení, skřípání zuby, švihání ohonem jsou většinou projevem nervozity, ztuhnutí nebo odporu koně a musí být rozhodčími vzaty v úvahu v jejich známkách pro daný cvik, a i ve společné známce pro „poslušnost“ (č. 1)
3. Kmih je výraz popisující přenos chtivé a energické, ale stále kontrolované hnací síly vycházející ze zádě do atletického pohybu koně. Konečný výraz může být předveden jen měkkým a houpavým hřbetem koně vedeným citlivým spojením s rukou jezdce.
4. Rychlost, sama o sobě má málo společného s kmihem, výsledkem jsou často ploché chody. Viditelnou charakteristikou kmihu jsou jasně členěné došlapy zadních nohou v nepřetržité, spíše staccatové akci. Když zadní noha opouští zem, má se hlezno nejdříve pohybovat dopředu a pak se teprve zvedat. Nesmí se samozřejmě pohybovat dozadu. Prvořadou součástí kmihu je čas, kdy kůň je ve vznosu. Kmih je tedy zřejmý jen u těch chodů, které dobu vznosu mají.

ČLÁNEK 8418: SED A POMŮCKY JEZDCE

Všude tam, kde je to možné, by Sportovci měli postupovat podle pokynů uvedených v článku 8418.

1. Sportovec by se měl snažit v sedle sedět stabilně a v dobré rovnováze, pokud možno v souladu s FEI definicí pozice Sportovce. Takový sed umožňuje Sportovci trénovat/jezdit koně tak, že všech pohybů a přechodů je dosaženo postupně a správně, s minimálním úsilím Sportovce. Velký význam mají v drezúře pomůcky, s jejichž pomocí Sportovec komunikuje s koněm.
2. Vždy, když je to možné, Sportovec ovládá koně na všech paradrezurních závodech oběma rukama; nejen v případě, kdy předvádí některou z oficiálních úloh vydanou FEI, ale také v případě národních úloh, které mohou být vloženy do programu stejných závodů. Sportovec může dle svého uvážení použít k jízdě pouze 1 (jednu) ruku, když opouští po ukončení úlohy drezurní obdélník na volné otěži.

Pokud Sportovec ovládá otěže nohama, nesmí používat ruce ani paže.

3. Hlas - Sportovci zařazení do Gradu Ia, Ib a II mohou využívat svůj hlas jako pomůcku při úlohách ve svém Gradu, ovšem za předpokladu, že ho používají s mírou. Sportovci zařazení do Gradu III a IV nesmí hlas v průběhu úlohy používat. ~~pokud není hlas uznán jako kompenzační pomůcka~~. Jakmile zahájí úlohu, nesmí Sportovec hovořit s další osobou, s výjimkou hovoru s rozhodčím. Použití hlasové pomůcky je penalizováno snížením známky o nejméně 2 (dva) trestné body od každého rozhodčího za cvik, kde se tak stalo.



KAPITOLA II – PARADREZURNÍ ZÁVODY

ČLÁNEK 8419: ZÁMĚR MEZINÁRODNÍCH PARADREZURNÍCH ZÁVODŮ

1. Cílem mezinárodních paradrezurních závodů je poskytnout možnost soutěžit Sportovcům s tělesným postižením.
2. Všem Sportovcům je přiřazený Grade (označení klasifikační skupiny), díky kterému mohou soutěžit s dalšími Sportovci na spravedlivém základě, za využití kompenzačních pomůcek a výběru vhodných úloh, které tomuto Gradu odpovídají.
3. V roce 1989 byl založen Mezinárodní paralympijský výbor (MPV). V roce 1991 byl založen Mezinárodní jezdecký paralympijský výbor (MJPV). Od 1. ledna 2006 spadá paradrezura pod správu FEI, s výjimkou paralympijských her, které spadají pod MPV.
4. První paralympijské hry se konaly v roce 1960, jezdecké soutěže se poprvé objevily v roce 1996.

ČLÁNEK 8420: KATEGORIE PD ZÁVODŮ

1. V souladu se Všeobecnými pravidly jsou mezinárodní PD závody rozděleny do těchto kategorií:

1.1. Národní závody

CPEDN (národní paradrezurní závody): mohou být přizváni i cizí státní příslušníci;

CPEPDE (promoční paradrezurní závody): jsou organizovány zeměmi mimo Západní Evropu a Severní Ameriku (viz níže). Startovat je na nich možno i se zapůjčenými koňmi.

N 1: V rámci národních závodů je možné soutěžit ve dvou kategoriích. **Kategorie Z** je „otevřená soutěž“, určená pro Sportovce začínající, soutěžící mimo svoji skupinu, do které náleží podle zdravotní klasifikace a pro Sportovce neklasifikovatelné. **Kategorie M** je „mistrovská soutěž“, určená pro Sportovce soutěžící ve své kategorii dle zdravotní klasifikace.

Paradrezurní soutěž lze vypsát pro obě kategorie, stanoveno v rozpisu. Vyhodnocení každé kategorie samostatně.

1.2. Mezinárodní závody (nižší úrovně)

~~**CPEDIM** (menší mezinárodní drezurní závody): pozvány jsou minimálně 3 Národní federace; minimální počet účastníků není určen.~~

CPEDI 1*: závody, na které jsou pozvány minimálně 4 Národní federace.

CPEDI 2*: závody, na které jsou pozvány minimálně 4 Národní federace.

1.3. Mezinárodní závody (vyšší úrovně)

CPEDI 3*: závody, na které je pozváno minimálně 6 Národních federací, plus zahrnují soutěž družstev. Pro všechny výše uvedené závody mohou být použity úlohy dvou úrovní, viz Článek 8423.

CPEDI 4*: velká mistrovství, např. Mistrovství světa, Světové hry, Kontinentální ~~a Regionální mistrovství~~, stejně jako Regionální hry.

CPEDI 5*: Paralympijské hry

- 1.4. Všechny závody musí probíhat v souladu s paradrezurními pravidly, pokud není uvedeno jinak v resp. pravidlech těchto závodů.



- 1.5. Na Paralympijské hry a další soutěže, kde je požadována kvalifikace, se musí Sportovec kvalifikovat. Minimální požadavky na kvalifikaci jsou určeny pro každou z těchto soutěží.
- 1.6. Závody se zapůjčenými koňmi. Mimo Západní Evropu a Severní Ameriku povoluje FEI tzv. promoční pararezurní závody, které může Sportovec absolvovat na zapůjčeném koni. Mohou se na nich jet úlohy, které jsou o úroveň nižší než ty, používané pro jednotlivce na Mistrovství světa nebo Paralympijských hrách. Národní federace, která takové závody organizuje, musí tuto skutečnost oznámit FEI. Pokud se Sbor rozhodčích skládá ze tří členů, alespoň jeden musí být FEI pararezurní rozhodčí; pokud se skládá z pěti členů, alespoň dva musí být FEI pararezurní rozhodčí; ostatní mohou být rozhodčí s národní akreditací alespoň na M standard, kteří pokud možno absolvovali kurz pro pararezurní rozhodčí a mají dobrou znalost pravidel pararezury.

Poznámka: Tyto závody mohou být pořádány i v Západní Evropě nebo Severní Americe, ale s tou podmínkou, že se jich účastní pouze Sportovci ze zemí mimo tyto dva regiony.
- 1.7. V Západní Evropě a Severní Americe se mohou konat závody stejné úrovně jako uvedené v Článku 8420.1.1 jako národní závody.

2. Soutěže družstev

- 2.1. Soutěže družstev jsou povolené na všech závodech.
- 2.2. Sportovec, který byl odvolán ze soutěže ze zdravotních nebo veterinárních důvodů, může být s povolením organizátora nebo Organizačního výboru znovu na závody přihlášen jako jednatel.
- 2.3. Oficiální soutěž družstev musí být součástí závodů CPEDI 3*. Žádná země nesmí přihlásit více jak jedno družstvo. Družstva se musí skládat z maximálně 4 (čtyř) a minimálně 3 (tři) Sportovců téže národnosti. V každém týmu musí být Sportovec Gradu Ia, Ib nebo II, který odjede požadovanou úlohu. Výsledky tří nejlépe umístěných Sportovců, dané součtem procentuálního individuálního a týmového hodnocení, rozhodnou o konečném umístění družstva. V družstvu nesmí být více než dva Sportovci stejného Gradu.
- 2.4. Na závodech nižší úrovně, než je CPEDI 3*, může být vyhlášena neoficiální soutěž družstev, s družstvy složenými ze Sportovců z různých Národních federací a ze stejné nebo různých Gradů, např. 3 (tři) Sportovci – všichni se počítají nebo 2 (dva) Sportovci, oba se počítají.

3. Maximální povolený počet úloh za den

- 3.1. Sportovec může absolvovat nejvíce 2 (dvě) úlohy za jeden den na stejném koni.
- 3.2. Žádný Sportovec nesmí soutěžit na více než 1 (jednom) koni v soutěžích na velkých mistrovstvích.
- 3.3. V ostatních soutěžích může 1 (jeden) Sportovec jet 2 (dva) koně v jednom Gradu. Pokud je přihlášeno příliš mnoho účastníků, může Organizační výbor omezit jejich počet.

3.4. Doprovodný personál

Družstva i jednotlivci si musí zajistit svůj vlastní doprovodný personál nezbytný k zajištění jejich účasti v soutěžích. Organizační výbor není zodpovědný za zajištění dopravy, doprovodného personálu nebo pomocníků Sportovce a ošetřovatelů koní.

4. Mistrovství

Viz Kapitola 5 Pararezurních pravidel.

5. Regionální hry

Pravidla pro tyto závody musí být schválena Generálním sekretářem FEI.

6. Paralympijské hry

Viz Pravidla pro jezdecké disciplíny na Paralympijských hrách.



ČLÁNEK 8421: ÚLOHY

1. Každý Grade má sérii vlastních úloh – Novice Test, Team Test, Individual Championship Test a Freestyle Test. Všechny úlohy vypisuje FEI a v žádném případě nesmí být upravovány.

2.1. Úlohy jsou zveřejněné na webu FEI.

2.2. Jednotlivé úlohy jsou odstupňovány podle vhodnosti pro Sportovce do pěti Gradů (Ia, Ib, II, III a IV). Zahrnutý by měly být všechny Grady, pokud je to možné. Na oficiálních soutěžích mohou být použity pouze aktuální PD úlohy.

Úlohy pro Grade Ia: Sportovci soutěží v kroku. Číslo Sportovce v tomto Gradu by mělo začínat na nulu (0).

Úlohy pro Grade Ib: Sportovci soutěží v kroku a klusu. Číslo Sportovce v tomto Gradu by mělo začínat na jedničku (1). **Úlohy pro Grade Ia a Ib** mohou být zkombinovány, pokud jsou v každém Gradu méně než čtyři (4) přihlášky. Sportovci odjedou úlohu svého Gradu, výsledek je počítán porovnáním procent.

Úlohy pro Grade II: Sportovci soutěží v kroku a klusu. Číslo Sportovce v tomto Gradu by mělo začínat na dvojku (2).

N2: Skupiny Ia, Ib a II mohou být v kategorii M vyhodnoceny společně dle dosaženého procentuálního výsledku, pokud je počet startujících v jednotlivých skupinách menší než pět.

Úlohy pro Grade III: Sportovci soutěží v kroku, klusu se stranovými pohyby a ve cvalu, číslo Sportovce v tomto Gradu by mělo začínat na trojku (3).

Úlohy pro Grade IV: Sportovci soutěží v kroku, klusu a cvalu se stranovými pohyby. Číslo Sportovce v tomto Gradu by mělo začínat na čtyřku (4).

N3: Skupina III a IV mohou být v kategorii M vyhodnoceny společně dle dosaženého procentuálního výsledku, pokud je počet startujících v jednotlivých skupinách menší než pět.

Sportovci zařazení do Gradu I – II soutěží na obdélníku 20 x 40 metrů. Sportovci zařazení do Gradu III – IV soutěží v obdélníku 20 x 60 metrů, pokud to podmínky umožňují.

2.3. Jiné než oficiální úlohy pro pararezuru se nesmí na žádných závodech FEI používat.

2.4. To samé se vztahuje na FEI Světový pararezurní pohár.

2.5. *Freestyle Test*

2.5.1. Freestyle Test je soutěž, která může být používána všemi Grady a všemi úrovněmi. Každý Grade má svou vlastní úlohu.

Na úrovni CPEDI 3* a vyšší je pouze nejlepší třetina dvojic z celkového počtu soutěžících v každém Gradu kvalifikována na Freestyle Test (na základě celkových výsledků družstva a individuálních výsledků). Tam, kde je jedna třetina z Gradu méně než sedm dvojic, je umožněno soutěžit všem sedmi dvojicím. Nicméně všichni účastníci musí dosáhnout minimálního skóre 58 % jako průměru z individuální úlohy a úlohy družstev. Sportovec se Freestyle Testu může zúčastnit pouze s jedním koněm. Ti Sportovci, kteří se kvalifikovali s více než jedním koněm, mohou soutěžit s tím, se kterým se umístili nejlépe.

Pro soutěže nižších kategorií závodů není žádné omezení, pokud tak není uvedeno v rozpisu.



Pro všechny kategorie závodů je k účasti povinná kvalifikace, pokud není určeno jinak na základě osvědčení veterináře nebo lékaře. **Sportovec, který se bez oprávněného důvodu nezúčastní soutěže, kde je účast povinná, ztratí umístění a ceny z předchozí soutěže (soutěží) na závodech.**

- 2.5.2. Freestyle Test pro Grade I a II nesmí být kratší než čtyři minuty a delší než čtyři minuty a třicet sekund. Používá se drezurní obdélník 20 x 40 metrů. Freestyle Test pro Grade III a IV nesmí být kratší než čtyři minuty a třicet sekund a delší než pět minut, používá se obdélník 20 x 40 metrů nebo 20 x 60 metrů, dle rozpisu. Pokud se Freestyle Testy pro Grade III a IV odehrávají na obdélníku 20 x 40 metrů, platí stejné časové limity, jako pro Grade I a II.
- 2.5.3. Hudba nesmí začít hrát dříve než 20 vteřin před vjezdem Sportovce na obdélník a musí být zastavena při pozdravu.
- 2.5.4. Zastavení a pozdrav na střední linii před rozhodčím v C na začátku a na konci úlohy je povinné. Čas vymezený pro úlohu začíná běžet v okamžiku, kdy Sportovec ukončí první zastavení a končí po závěrečném zastavení.
- 2.5.5. Sportovci zařazení do Gradu I (Ia a Ib) nesmí cválat a předvádět piafu a pasáž.
- 2.5.6. Sportovci zařazení do Gradu II nesmí předvádět piafu a pasáž, pouze práci ve cvalu, která nezahrnuje stranové pohyby, přeskoky a poloviční nebo celé piruety.
- 2.5.7. Sportovci zařazení do Gradu III nesmí předvádět piafu a pasáž, sekvence změn a poloviční nebo celé piruety ve cvalu.
- 2.5.8. Sportovci zařazení do Gradu IV nesmí předvádět piafu a pasáž, přeskoky každý druhý nebo každý cvalový skok a celou piruetu.
- 2.5.9. Pokud Sportovec předvede figuru, která není povolena, bude penalizován 8 (osmi) trestnými body od každého rozhodčího za každou takovou předvedenou nepovolenou figuru a 5 (pěti) nebo méně trestnými body za choreografii, ale nebude vyloučen. Rozhodující je závěrečné posouzení rozhodčího v C.
- 2.5.10. Listina rozhodčích obsahuje seznam povinných prvků, které musí být do úlohy zařazeny. Pokud Sbor rozhodčích zjistí, že byl některý z povinných prvků vynechán, bude tento prvek ohodnocen 0 (nulou). Znamka za choreografii bude rovněž ovlivněna. Rozhodující je závěrečné posouzení rozhodčího v C.

ČLÁNEK 8422: ZDRAVOTNÍ KLASIFIKACE

1. Zdravotní klasifikace Sportovců

- 1.1 Podmínkou účasti je, že Sportovec má trvalé, ověřitelné a měřitelné fyzické nebo zrakové postižení podložené vyjádřením lékaře a splňuje minimální kritéria zařazení do Gradu podle FEI klasifikační směrnice.
- 1.2 Všichni Sportovci musí absolvovat posouzení dvěma FEI akreditovanými PD klasifikačními komisaři předtím, než se mohou účastnit soutěží. Sportovci jsou zařazeni do jednotlivých Gradů podle profilu uvedeného ve FEI klasifikačním manuálu. Tento profil může být čas od času aktualizován.
- 1.3 Sportovcům bude přidělen status kvalifikace Nová, Přezkoumaná a Potvrzená a všechny odpovídající informace budou uvedeny na webových stránkách FEI ve FEI Hlavním klasifikačním seznamu (FEI Classification Master List).

N5: Na národních závodech je klasifikační karta povinnou součástí přihlášky (scan nebo kopie). Pořadatel kopii/vytištěný scan klasifikační karty předá k dispozici rozhodčím PD soutěže (pro kontrolu povolených kompenzačních pomůcek). Sportovec je povinen mít během závodů klasifikační kartu u sebe, pro kontrolu používaných kompenzačních pomůcek komisařem nebo rozhodčím.



2. Soutěžení v jiném Gradu

2.1. Sportovci musí soutěžit v Gradu, do kterého jsou zařazeni.

2.2. Pokud je změna Sportovcova Gradu výsledkem mezinárodní reklasifikace, mohou si zvolit, zda budou soutěžit v novém Gradu nebo mohou soutěžit v původním, ale ne déle než dva měsíce od data reklasifikace. Od toho okamžiku musí Sportovec soutěžit s kompenzačními pomůckami určenými pro daný Grade.

2.3. Pokud je změna Gradu výsledkem mezinárodní reklasifikace na jejich prvním CPEDI, mohou startovat v novém Gradu, nebo setrvat v původní. Pokud ale budou startovat v Gradu nižším, než je ten stanovený novou klasifikací, konečný výsledek bude snížený o 10 %.

2.4. Pokud je Sportovec znovu posouzen FEI komisaři, kvalifikace pro vyšší Grade může být snížena.

3. *Věkový limit.* Mezinárodních soutěží se mohou účastnit Sportovci od roku, ve kterém dosáhnou čtrnácti let věku. Sportovci účastníci se velkých mistrovství mohou vstoupit do soutěže v roce, ve kterém dosáhnou šestnácti let věku.

N6: Věkové limity pro národní soutěže v kategorii Z nejsou stanoveny. Pro mistrovskou soutěž (kategorie M) je minimální věk jezdce 12let, horní hranice není stanovena.

4. Sportovcům s postižením je povoleno startovat i ve FEI drezurních soutěžích, s pomocí kompenzačních pomůcek uvedených ve FEI Hlavním klasifikačním seznamu, jak uvedeno v PD pravidlech a na základě souhlasu Drezurní komise. Přihlášky na FEI drezurní soutěže musí FEI obdržet do 31. prosince roku, který předchází roku, ve které se závody budou konat. FEI individuálně posoudí každý případ.

5. *Pohlaví.* Oddělené soutěže pro muže a ženy nejsou povoleny.

6. *Maximální počet povolených soutěží za den.* Viz Článek 8420.3

7. *Koně*

7.1. Účastnit se mohou koně minimálně šestiletí. Věk koní se počítá od 1. ledna roku narození. Koně by měli mít výcvik dle požadovaných standardů.

7.2. V zájmu bezpečnosti se koně nesmí v blízkosti jiných koní chovat způsobem, který by mohl být považován za nebezpečný. Je odpovědností Sportovce a vedoucího družstva, aby kůň neohrožoval Sportovce, ostatní koně a diváky na závodech.

8. *Příprava koní*

8.1. V zájmu bezpečnosti není na paradrezurních závodech povoleno ježdění na opracovišti, na kterém probíhá lonžování. Lonžování dvou nebo více koní je povoleno, pokud ho komisař shledá bezpečným.

8.2. Koně Sportovců Gradů Ia, Ib a II mohou být ježděni a/nebo opracováni do 30 minut denně trenérem/ošetřovatelem nebo jiným Sportovcem, určeným Národní federací. Tito Sportovci by měli nosit identifikační pásku. Dodržování vymezeného času k opracování koní bude striktně kontrolováno komisaři. Koně nesmí být opracováni, pokud není přítomen komisař.

N7: Osoba připravující/opracovávající koně pro jezdce skupiny Ia, Ib a II musí být označena jasně zeleným páskem na levém rukávu.

8.3. Koně Sportovců Gradů III a IV, kteří soutěží v závodech CPED 4* a výše, může po příjezdu na místo konání závodů opracovávat pouze Sportovec, který s koněm soutěží. To například znamená, že ošetřovatel v sedle může krokovat koně na dlouhé otěži a lonžovat, hlasové pokyny ze země od



trenéra nebo jeho zástupce jsou povoleny. Výjimka z tohoto pravidla je povolena pouze za výjimečných okolností, a to písemně předsedou Sboru rozhodčích nebo FEI.

- 8.4. Koně Sportovců zařazených do Gradu Ia, Ib a II nesmí být opracováni nikým jiným, než Sportovcem po dobu 15 (patnácti) minut před tím, než vjedou do soutěžního obdélníku a předvedou přidělenou úlohu. Koně ale mohou být voděni s nebo bez Sportovce v sedle v průběhu 15 (patnácti) minut před úlohou, ale nesmí být trénováni ze země.

N8: Vedením koně s jezdcem se rozumí vedení na vodítku, nikoliv za otěže nebo se dotýkat udidla či jiné výstroje koně za účelem ovlivnění přílnutí koně.

V kategorii Z může být se svolením rozhodčího v C Sportovec z bezpečnostních důvodů doprovázen vodičem i během úlohy – vodič nesmí koně ovlivňovat, vodítko drží prověšené v levé ruce, pravá ruka v klidu za zády.

- 8.5. Koně mohou být lonžováni bez Sportovce v sedle Sportovcem/trenérem nebo zástupcem, ale ne během posledních 15 (patnácti) minut před vjezdem na soutěžní obdélník. Na lonžování jsou povoleny volné nebo trojúhelníkové vyvazovací otěže. Lonžování je povoleno s 1 (jednou) lonží.
- 8.6. Organizátor může povolit ježdění koní v a okolo soutěžního obdélníku v době, kterou určí po dohodě s Technickým delegátem a hlavním komisařem. Pro Sportovce Gradu Ia, Ib a II může koně jet trenér nebo zástupce. Pokud koně bude opracovávat ošetřovatel nebo jiný Sportovec, dvojice může být vyloučena ze soutěže.
- 8.7. Bez povolení Technického delegáta nebo hlavního komisaře nesmí být opracován žádný kůň mimo dobu k tomu určenou a mimo určené prostory a ve stájích. Žádný kůň nesmí opustit místo konání závodů před ukončením poslední soutěže a dekorováním, pokud k tomu nemá povolení Technického delegáta a organizátora.
- 8.8. V žádném případě, pod trestem diskvalifikace, nesmí koně pro Grade 3 a 4, kteří se účastní závodů CPEDI 3* a níže, opracovávat ze sedla někdo jiný, než Sportovec, který s koněm startuje. Toto nařízení platí 24 hodin před startem v první soutěži a v průběhu celých závodů. Lonžování a trénink ze země je povolen.
- 8.9. Žádný kůň nesmí opustit místo konání závodů, pokud tak nedoporučí v zájmu jeho zdraví veterinář. V takovém případě veterinář ihned informuje o svém rozhodnutí Technického delegáta a hlavního komisaře.
- 8.10. Koně mohou být prováděni na k tomuto účelu určeném místě, pokud je dostupné, s povolením vedoucího stáje.
- 8.11. Na mezinárodních závodech vstupují PD pravidla v platnost v den druhé veterinární prohlídky (Trot Up), s výjimkou velkých mistrovství, kde platí od příjezdu koní. FEI Kodex chování je v platnosti po celou dobu.

9. Sdílení koní

- 9.1. Koně mohou být sdíleni dvěma členy stejné Národní federace a různých Gradů, a to pouze v případě, že je sdílení oznámeno a odsouhlaseno Organizátorem a to do jedné hodiny před zahájením první soutěže. Kůň tak může soutěžit dvakrát v soutěži družstev v rozdílných Gradech.

Pokud koně sdílí dva Sportovci z jedné Národní federace, platí:

- Kůň, který startuje se Sportovci Gradu Ia, Ib a II, může být opracován 30 minut denně trenérem/ošetřovatelem (tj. pokud ho sdílí dva Sportovci Gradu I a II musí se o povolených 30 minut podělit).
- Seznámení se se závodním obdélníkem je koni povoleno pouze jednou, nikoliv dvakrát.

Pokud koně sdílí jeden Sportovec z nižšího Gradu (Ia, Ib nebo II) a jeden z vyššího (III nebo IV), platí:



- V den soutěží, pokud Sportovec z nižšího Gradu soutěží jako první, 30 minut opracování trenérem/ošetřovatelem/jiným Sportovcem je povoleno před úlohou.
- V den soutěží, pokud Sportovec z vyššího Gradu soutěží jako první, je toto považováno za 30 minut opracování, které je povoleno pro Sportovce z nižšího Gradu, a proto není povolen žádný další čas k opracování, v zájmu zdraví a pohody koně.
- V nesoutěžní dny mohou koně jet oba Sportovci, ale žádný další čas není vyhrazen na opracování trenérem/ošetřovatelem. Má se za to, že Sportovec z vyššího Gradu opracuje koně pro Sportovce z nižšího Gradu.

9.2. Sportovcům zařazeným do stejného Gradu a ze stejné Národní federace není povoleno sdílet koně. ~~s výjimkou soutěží na závodech úrovně CPEDIM a nižší.~~

9.3. Pokud je sdílený, kůň se může jen rozehrát před soutěží s trenérem nebo jeho zástupcem pro Grady Ia, Ib a II.

9.4. Pokud jsou koně mimo stáj, musí mít identifikační číslo na uzdě.

ČLÁNEK 8423: POZVÁNÍ A PŘIHLÁŠKY

1.1. Do kategorie 2* včetně by závody měly zahrnovat 2 (dvě) nebo 3 (tři) úlohy pro každý z pěti Gradů:

První úloha

- 3* nebo vyšší: *Team Test*
- 2* nebo nižší: *Novice* nebo *Team Test*
- *Novice Test*: zahajovací úloha, která je jednodušší, než *Team Test*. Tyto úlohy budou použity pro soutěž družstev, pokud je v rozpisu jedna.

Druhá úloha – *Team Test*, pokud je první úlohou *Novice Test*. *Championship Test*, pokud je první úlohou *Team Test*.

Třetí úloha – *Freestyle to Music Test*

N9: Na národních závodech je dle rozhodnutí pořadatele vypsán alespoň jeden typ úlohy (*Novice*, *Individual*, *Team*, *Freestyle*) pro každou skupinu.

Přihlášky na národní závody jsou zasílány přímo pořadateli. Součástí přihlášky je vždy scan/kopie klasifikační karty.

1.2. Úroveň 3* a výše: každé závody budou zahrnovat 3 (tři) úlohy pro každý z pěti Gradů:

První úloha – první *Team Test* může mít oddělené předávání cen pro každého jednotlivce

Druhá úloha – *Championship Test* (který je zároveň druhá úloha družstev)

Třetí úloha – *Freestyle to Music Test*

Viz také Článek 8421.

První *Team Test* mohou jet i jednotlivci, kteří nejsou členy družstva.

Přihlášky musí podat Národní federace ve třech krocích, jak uvedeno ve Všeobecných pravidlech, Článek 116. Předběžný rozpis musí obsahovat, zda jsou závody otevřené pro všechny Národní federace, nebo zda je účast omezená. Pokud je omezená, musí být vyjmenovány pozvané Národní federace. Předběžný rozpis musí být zaslán ke schválení na FEI alespoň 8 (osm) týdnů před závody, konečný rozpis 4 (čtyři) týdny před závody.



ČLÁNEK 8424: OZNÁMENÍ STARTUJÍCÍCH (PREZENTACE)

1. Následující pravidla platí pro velká mistrovství, pokud není uvedeno jinak:
2. Prezentace startujících musí být ukončena nejpozději dvě hodiny před losováním. Přesný čas losování musí být uveden v rozpisu.
3. V případě nehody nebo nemoci Sportovce přihlášeného ke startu, může tento se souhlasem Organizačního výboru spolu s Technickým delegátem/předsedou Sboru rozhodčích startovat v pozdější soutěži, ale pouze jako jednotlivec.

ČLÁNEK 8425: STARTOVNÍ LISTINA, LOSOVÁNÍ

1. Pro každý Grade (Ia – IV) musí být samostatné losování, a to v pořadí odpovídajícím pořadí soutěží. Pro soutěže kategorie CPEDI 3* a nižší se doporučuje připravit losování dopředu (předlosování) Organizátorem a Technickým delegátem a/nebo předsedou Sboru rozhodčích a přednostně zástupcem Sportovce. Výsledky by měly být zveřejněny a prezentovány na setkání, kterého se účastní předseda/člen Sboru rozhodčích, Technický delegát, FEI akreditovaný PD klasifikační komisař a vedoucí družstev. Nepovolaným osobám je na toto jednání vstup zakázán.

Vedoucí družstva zkontroluje vylosované startovní pořadí do 30 minut prezentace.

N10: Losování startů na národních závodech provede organizační výbor závodů a to před závody s výjimkou MČR nebo tam, kde je losování startů stanoveno rozpisem. Losování na MČR se týká startovního pořadí v rámci skupiny a provádí se v případě, že ve skupině startuje více než jeden jezdec. Ve vícekolové soutěži startují soutěžící v druhém kole v obráceném pořadí než v kole prvním. Ve třetím kole určí pořadí ve skupině los. Pořadí skupin se doporučuje sestupně (skupina IV až skupina Ia).

2. Tam, kde je to možné, by Sportovci zařazení do Gradu Ia a Ib měli být odděleni jiným Gradem Sportovců.
3. V případě potřeby musí být FEI akreditovaní PD klasifikační komisaři pozváni 24 hodin před zahájením losování. Všichni Sportovci se statusem klasifikace Nová, Přezkoumaná nebo Potvrzená (a kterým byl přidělen souhlas k reklasifikaci), musí před losováním absolvovat posouzení. Klasifikačním komisařům musí být časově umožněno dokončit jejich úkol. Klasifikační komisaři předají výsledky posouzení Organizačnímu výboru a informují resp. funkcionáře o kompenzačních pomůckách, které bude Sportovec používat.

N 11: Klasifikátor je přítomen obvykle na MČR a případně na vybraných dalších národních závodech.

4. Losování probíhá stejně pro individuální soutěže i soutěže družstev.
5. Národní federace, která má v Gradu přihlášené tři (a více) Sportovců, vstupuje do losování jako první, následuje Národní federace se dvěma Sportovci a dále Národní federace s jedním Sportovcem.
6. Vedoucí družstva může rozhodnout startovací pořadí svého družstva, ale není oprávněný rozhodovat o pořadí individuálních Sportovců. Pokud losování probíhá předem, vedoucí družstva může požádat o změny pořadí členů svého družstva, ale pouze v rámci startovacích pozic. Pokud losování probíhá během setkání, vedoucí družstva musí požadované pořadí oznámit dopředu před začátkem losování pro resp. Grade.
7. Po sobě jdoucí čísla odpovídající celkovému počtu startujících v Gradu jsou umístěna do Nádoby A tak, aby nebyla vidět (platí pro každý Grade).



8. Národní federace se **dvěma třemi** přihláškami vstupuje do losování pro každý Grade jako první. Tam, kde vedoucí družstva může rozhodnout o pořadí členů svého družstva, jsou tato místa losována první, následuje **individuální Sportovec**. Národní federace, **které mají dvě přihlášky, přihlášené dva individuální Sportovce vstupují do losování jako další. Tam, kde vedoucí družstva může rozhodnout o pořadí členů svého družstva, jsou tato místa losována první, následují Národní federace, které mají dva individuální Sportovce.** Pokud se toto týká více než jedné Národní federace, je náhodně vylosováno písmeno abecedy a Národní federace, které název na toto písmeno začíná, je první z těch, čí Sportovci budou vybráni; ostatní Národní federace se dvěma přihláškami budou následovat v abecedním pořadí.
9. Z Nádoby B budou losována jména Sportovců z těchto Národních federací spolu s číslem z Nádoby A. Číslo určuje startovní pořadí každého individuálního Sportovce.
10. Pokud by dva Sportovci ze stejné Národní federace byli vylosováni tak, že mezi nimi bude rozstup menší než dvě místa, vylosované číslo se vrátí do Nádoby A a je losováno znovu, dokud nebudou mezi Sportovci ze stejné Národní federace alespoň dvě další místa.
11. Pokud vedoucí družstva určil pořadí svých Sportovců před začátkem losování, může být vylosované pořadí Sportovců změněno podle požadavku jejich vedoucího družstva. Startovací pozice musí zůstat nezměněná.
12. Sportovci z Národní federace s pouze jednou přihláškou budou losováni na zbývající startovní pozice.
13. Sportovci jsou poté uvedeni ve startovní listině na pozicích, které si vylosovali.
14. Startovní pořadí soutěží Freestyle Test to Music bude losováno ve skupinách pěti, na základě výsledků **složených z již proběhlých soutěží Team Test a Individual Championship Test jednotlivců.** Prvních pět soutěžících ve Freestyle Testu je 5 (pět) Sportovců umístěných nejnižší v individuální soutěži. Posledních pět soutěžících ve Freestyle Testu je 5 (pět) Sportovců umístěných nejvyšší v individuální soutěži. Pokud není počet Sportovců v Gradu dělitelný pěti, zbývající Sportovci (kterých není pět ve skupině), budou losováni jako první skupina.
15. Sportovci z jedné Národní federace by opět měli mít mezi sebou alespoň dvě další místa.
16. Dokončenou startovní listinu obdrží FEI funkcionáři a zástupci každé Národní federace.

ČLÁNEK 8426: VÁHA

Žádný limit/omezení.

ČLÁNEK 8427: ÚSTROJ JEZDCE

1. Používány mohou být pouze národní barvy, viz Všeobecná pravidla. Vojáci, policie atd. mohou na všech mezinárodních závodech startovat buď v civilu, nebo ve služebním úboru (uniformě).
Služební úbor mohou nosit nejen příslušníci ozbrojených sil a policie, ale také příslušníci a zaměstnanci vojenských zařízení a státních chovných (hřebčínů a hřebčinců). Musí splňovat všechny požadavky nošení bezpečnostní helmy.
2. Všichni Sportovci musí být po celou dobu závodů čistě a správně oblečení.
3. Bezpečnostní helma je povinná pro všechny Sportovce a další osoby v sedle koně. V průběhu Soutěží musí být barva pokrývky hlavy černá nebo tmavá.
Bezpečnostní helma je definována v Příloze A všeobecných pravidel.
4. Boty musí být jezdecké s podpatky, černé nebo hnědé. Mohou být použity i obyčejné černé nebo hnědé polobotky, doplněné kamašemi ke kolenům.



5. Do soutěží nastupují Sportovci v krémových, béžových nebo bílých jezdeckých kalhotách s černým nebo tmavým frakem. Kontrastní barvy a paspule jsou povoleny. Proužkované nebo barevné kabátce jsou zakázány. Vkusné a decentní doplňky, jako je límeček jiného odstínu nebo jemné paspulky, jsou přijatelné.

Jezdecké kalhoty:	bílé, nebo bílé s odstínem
Kravata, nebo jezdecká vázanka:	bílé, bílé s odstínem, nebo stejné barvy jako je sako/frak
Rukavice:	bílé, bílé s odstínem, nebo stejné barvy jako je sako/frak
Jezdecké boty:	černé, nebo stejné barvy jako je sako/frak
Ostruhy:	viz odstavec 7 níže

Bezpečnostní vesty (včetně nafukovacích) jsou povoleny.

Rukavice jsou povoleny.

6. Sportovci s profilem 36 (zcela slepý), zařazení do Gradu III, musí mít v průběhu soutěže na očích schválenou pásku nebo černé brýle. Po opuštění drezurního obdélníku mohou být podrobeni kontrole komisařem nebo jiným oprávněným funkcionářem. Sportovci, kteří soutěží v Gradu III a IV a mají zrakové postižení, musí v sedle mimo soutěž nosit na paži pásku v rozlišovací, výrazné barvě.

N 12: Na národních závodech musí jezdcí s postižením zraku (všech typů) v zájmu bezpečnosti nosit na levém rukávu barevný - výrazně žlutý pásek s třemi černými body (mezinárodně používaný znak).

7. Ostruhy jsou volitelné. Musí být zhotoveny z kovu. Dřík ostruhy musí být buď zahnutý, nebo rovný a směřovat ze středu ostruhy přímo vzad. Ostruhy nesmí být ohnuté, pokud nejsou povolené jako kompenzační pomůcka a uvedené ve FEI Hlavním klasifikačním seznamu. Ramena ostruhy musí být hladká a tupá. Jsou-li na ostruze kolečka, musí být hladká a tupá (žádné ostré okraje) a musí se volně otáčet. Povoleny jsou kovové ostruhy ukončené "kuličkou" potaženou tvrdým plastem (tzv. "Impuls" ostruha) nebo "Dummy" ostruhy (atrapy) bez dřívku.
8. Sluchátka nebo jiné elektronické komunikační nástroje jsou striktně zakázány (kromě výjimek uvedených v Článku 8430.14.3) a jejich použití je trestáno penalizací. Sluchátka jsou však povolená během tréninku a opracování. Ušní ucpávky snižující hluk pro koně jsou povoleny pouze v průběhu předávání cen.

ČLÁNEK 8428: SEDLÁNÍ A UZDĚNÍ

1. Povinné je nošení identifikačního čísla koně vždy, kdy je mimo stáj.
2. Uzdy a udidla, viz FEI schválená udidla.

Přehled povolených udidel k uzdě


Stihlová udidla

1. Jednoduché stihlové udidlo s kroužky
2. Dvakrát lomené stihlové udidlo (a, b, c) Olivy též povoleny.
- 2d. Dvakrát lomené stihlové udidlo s rotačním středním článkem
- 2e. Jednou nebo dvakrát lomené udidlo s rotačním středem
- 2f. Stihlové udidlo s rotačním středem a kroužkem s poutkem
3. Stihlové udidlo - oliva
4. Stihlové udidlo s lícními kroužky

Páková udidla




5. Pákové udidlo jemně klenuté
6. Pákové udidlo s ohbím pro jazyk
7. Pákové udidlo s větším ohbím pro jazyk
8. Pákové udidlo s rotačními rameny (Weymouth)
9. Variace pákového udidla 8
10. Pákové udidlo s rameny ve tvaru "S"
11. Podbradní řetízek
12. Příčný řemínek mezi dolními rameny pákového udidla
13. Kožený, Gumový (14.) kryt podbradního řetízku **nebo kryt z ovčí vlny**



1



3



4



2a



2b



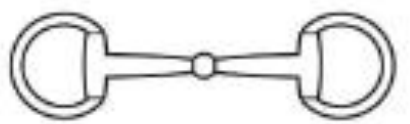
2c





2d

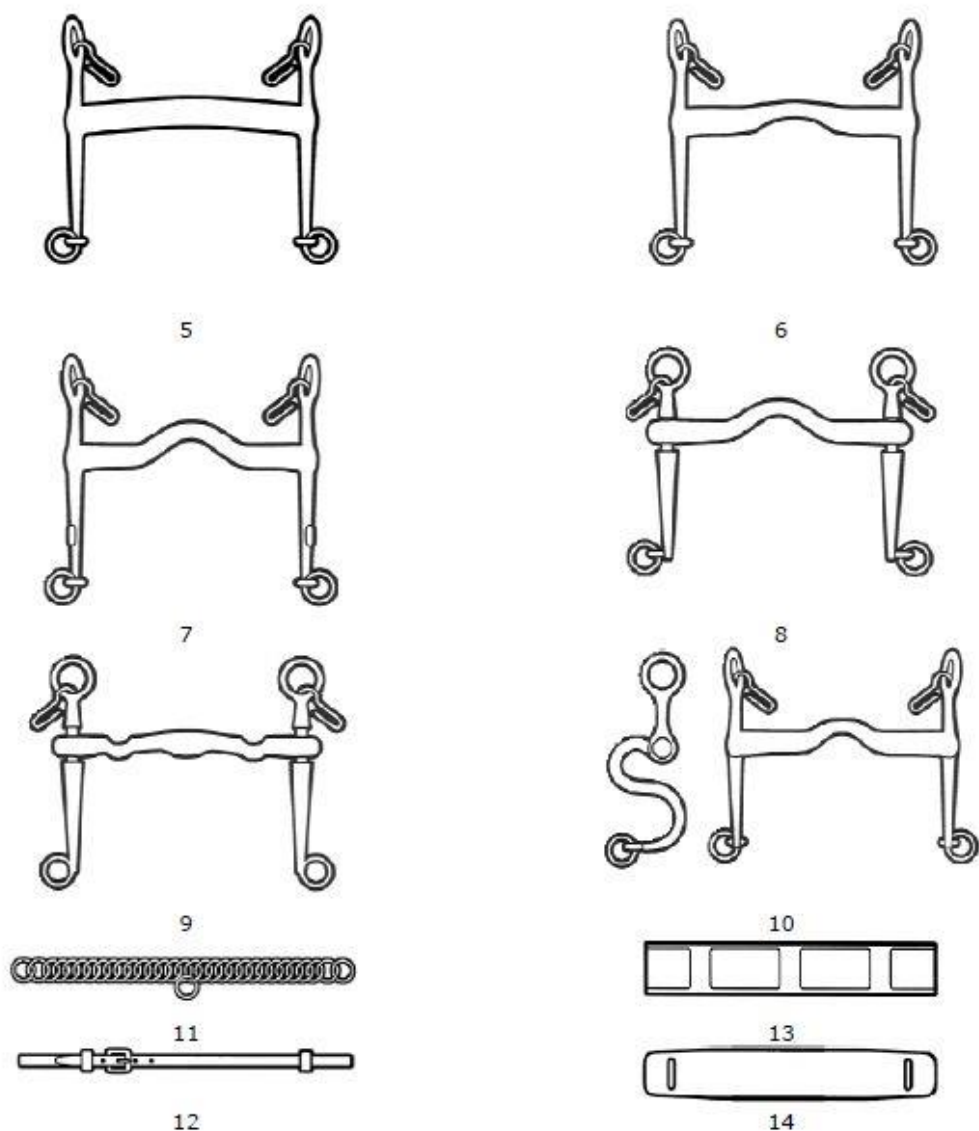


2e



2f





Stihlová udidla k uzdečce

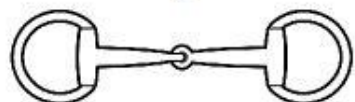
1. Stihlové udidlo s kroužky
2. Dvakrát lomené stihlové udidlo (a, b, c). Olivy též povoleny.
3. Stihlové udidlo – oliva
4. Udidlo s kroužky tvaru „D“
5. Roubíkové udidlo s olivou
6. Roubíkové udidlo s kroužky
7. Udidlo s horními roubíky
8. Udidlo s lícními kroužky
9. Udidlo s kroužky nelomené
10. Udidlo s rotačním středem
11. Dvakrát lomené udidlo s rotačním elementem na středním článku
12. Rotační udidlo s rotačním středem
13. Rotační udidlo s rotačním středem a kroužek s putkem




Stihlová udidla k uzdečce



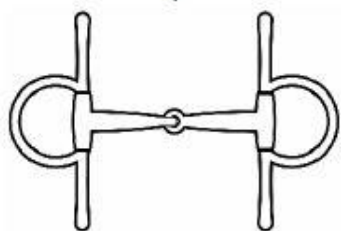
1



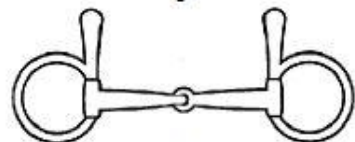
3



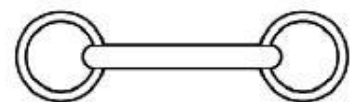
4



5



7




9




11



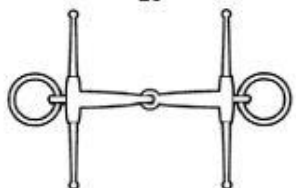
2a




2b



2c



6




8



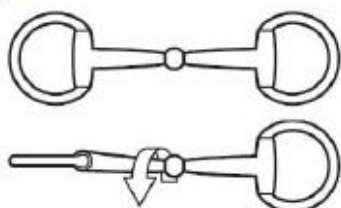
10



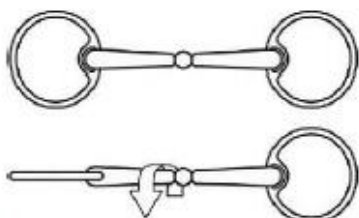
Rotační udidla



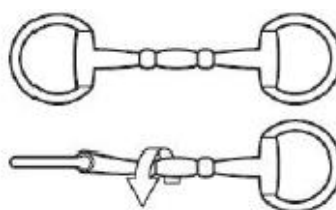
12




12




13



12



12

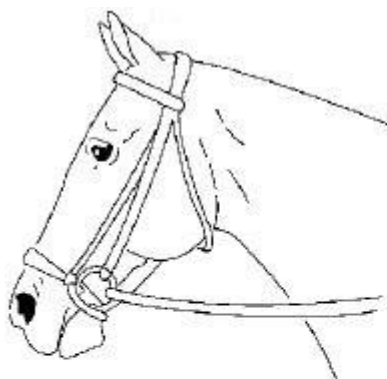


13

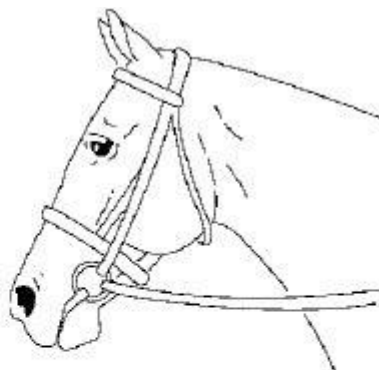
- 2.1. Sportovci musí používat uzdečky nebo uzdy. Uzda musí mít jednoduchý anglický nánosník, stihlové nebo pákové udidlo s podbradním řetízkem. **Kryt podbradního řetízku může být vyroben z kůže, gumy nebo ovčí vlny.**
- 2.2. Jednoduchý anglický nánosník nesmí být příliš utažený, aby neublížoval koni. Povolen je příčný řemínek nebo gumový/kožený kryt podbradního řetízku. Sportovci, kteří koně jakýmkoliv způsobem zneužívají, budou požádáni o nápravu Technickým delegátem, hlavním komisařem nebo předsedou Sboru rozhodčích.
- 2.3. Stihlové a pákové udidlo musí být z kovu nebo z tuhého plastu a může být pokryto gumou (pocházející z výroby). Pokrývání udidel jakýmkoliv materiálem nebo pružnou gumou není povoleno. Rameno pákového udidla nesmí být delší než 10 cm (délka od udítka směrem dolů). Horní rameno nesmí být delší než spodní. Má-li páka posuvné udítka, rameno pákového udidla od udítka nesmí být delší než 10 cm při nejhořejší pozici. Podbradní řetízek může být zhotoven z kovu, plastu, nebo gumy. Průměr stihlového a nebo pákového udítka nesmí ublížovat koni. Minimální průměr musí být 12mm u pákového udidla a 10mm u stihla k páce. Průměr udítka se měří u přilehlých kroužků.
3. *Nánosníky.* Použití nánosníku je povinné. Nánosníky 1 -3 (viz obr. níže) musí být použity pouze s uzdečkou. Pouze nánosník 2 musí být použit s uzdou. Řemínky udidel 1 a 3 musí ležet v jamce nad spodním pyskem koně. Kůň může být vybaven více než jedním nánosníkem (nánosník 3 je považován za jeden). Nánosníky nesmí koni působit nepohodlí.




Povolené nánosníky



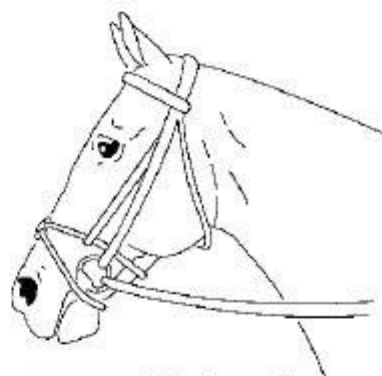
1. Hannoverský nánosník



2. Jednoduchý anglický nánosník




3. Kombinovaný anglický nánosník



4. Mexický nánosník



5. Kombinovaný nánosník



6. Micklem uzdečka

- 1, 3, 4 a 6 nejsou povoleny, pokud je použita uzda
5 pokud je používán s uzdou, spodní řemínek nánosníku není povolen



Příklad pákového udidla s jednoduchým anglickým nánosníkem a podbradním řetízkem



Trojúhelníkové vyvazovací otěže



4. Sedla

- 4.1. Používá se dobře padnoucí a udržované sedlo jakéhokoliv typu, který vyhovuje koni a Sportovci. Při zastavení musí být jasně viditelné 3 cm mezi jakoukoliv oporou a Sportovcovým tělem. Jakékoliv úpravy sedla musí Sportovci dovolit volně spadnout z koně. Sedlo nesmí být hlubší než 12 cm při zatížení (měřeno od vrcholu hrušky do středu sedu).
- 4.2. Nad nebo před přední rozsochou sedla může být umístěno **měkké (flexibilní)** držadlo, které pomáhá Sportovci udržet rovnováhu. Držadlo nesmí být víc než 30 (třicet) cm široké a více než 10 (deset) cm nad přední rozsochou. Pokud je nezbytné pevné držadlo, musí být uvedeno ve FEI Hlavním klasifikačním seznamu jako kompenzační pomůcka. **Pevné držadlo musí splňovat stejná rozměrová kritéria, jaká jsou u měkkého držadla.** FEI si rezervuje právo udělit výjimku z uvedených rozměrů s ohledem na specifické postižení Sportovce.
5. Povoleny jsou jednoduché podsedlové dečky. Povoleny jsou podsedlové dečky jednobarevné nebo v národních barvách, viz Článek 135 Všeobecných pravidel.
6. Biče. Povolený je jeden bičik v maximální délce 120 cm. Dva bičíky je možné použít pouze v případě, že jsou uvedeny jako kompenzační pomůcka Sportovce ve FEI Hlavním klasifikačním seznamu. Jakékoliv úpravy bičíků musí být schváleny Technickým delegátem nebo hlavním komisařem. Pokud jsou biče požadovány v běžných drezurních soutěžích, musí tak být uvedeno ve FEI Hlavním klasifikačním seznamu.
7. *Další povolené/zakázané pomůcky při sedlání a uzdění*
 - 7.1. Poprsníky, nákrčníky a držadla jsou povoleny. Martingaly, clony očí, postranní, vyvažující, průběžné a podpurné otěže jsou zakázány. Úpravy otěží, které by vykazovaly podobný efekt, jak ty zakázané, taktéž nejsou povolené. Jakákoliv otěž vedoucí od udidla v hubě koně musí být v přímém kontaktu se Sportovcem. To znamená, že při použití pákového udidla se dvěma otěžemi na jedné straně musí buď obě vést přímo do Sportovcovy ruky, nebo být spojeny do jedné otěže předtím, než jeho ruky/Sportovce dosáhnou (**dělené otěže**). **Elastické otěže (vsazený díl) jsou povoleny.** Nožní otěže jsou povoleny pouze tehdy, pokud žádné jiné otěže nemohou být ovládnuty pažemi/rukama/prsty Sportovce.



- 7.2. Pokud není oteř používána běžným způsobem, musí tvořit co nejrovnější linii mezi Sportovcem a hubou koně. Sportovci se dvěma velmi krátkými rukama mohou použít pomocné kroužky připevněné k sedlu koženými přezkami. Kroužky musí být volné. Sportovci, kteří používají takové oteře, musí mít tuto skutečnost zaznamenanou ve FEI Hlavním klasifikačním seznamu. Viz 4.2.
- 7.3. Sportovci nesmí být přidržováni v sedle žádným mechanismem, který by se v případě nehody nedokázal automaticky vypojit.
- 7.4. Na dolní končetiny může být použit suchý zip k přidržení Sportovce v sedle, pokud je tato potřeba uvedena profilu Sportovce a přiřazeném Gradu. Suchý zip musí být uveden jako kompenzační pomůcka ve FEI Hlavním klasifikačním seznamu.
- 7.4.1. Celková plocha **překrývajícího** suchého zipu, nebo podobného materiálu nesmí překročit 50 cm². Každá lepicí plocha **překrývajícího** suchého zipu nesmí překročit rozměr 3 x 6 cm. Z bezpečnostních důvodů se doporučuje lepit suché zipy do tvaru „V“.
- 7.5. Suchý zip nebo tenký kožený řemínek může být použit k připevnění třmenů k podbřišnímu pásu ke zlepšení kontroly nad spodními končetinami tam, kde je to uvedeno jako potřeba v profilu Sportovce a v Gradu. Kompenzační pomůcka musí být uvedena ve FEI Hlavním klasifikačním seznamu.
- 7.6. Suchý zip nebo podobný materiál musí v každém případě umožnit Sportovci volně spadnout z koně.
- 7.7. K udržení nohou ve třmenech může být použita elastická gumička. Musí mít takovou šířku a délku, aby Sportovci umožnila volně spadnout z koně. Povoleny jsou magnetické třmeny.
- 7.8. Třmeny mohou být vepředu uzavřené, aby zabránily proklouznutí nohy skrz. Pokud má Sportovec pouze jednu nohu, může jezdit pouze s jedním třmenem. Pokud používá protězu, musí mít třmeny dva. Bez třmenů může Sportovec jezdit pouze tehdy, je-li tak zaznamenáno ve FEI Hlavním klasifikačním seznamu.
8. *Ozdoby*
- 8.1. Jakékoli zdobení koně nepřírozenými prvky jako jsou stuhy, květiny apod. v ocase a jinde je přísně zakázáno.
- 8.2. Dovoleno je normální zapletení hřívý a ocasu.
- 8.3. Falešné ohony jsou dovoleny jen s předchozím povolením FEI. Žádost o takové povolení musí být zaslána na sekretariát FEI s fotografiemi a veterinárním osvědčením. Falešné ohony nesmí obsahovat jakýkoliv kov s výjimkou háčků a oček.
- 8.4. Chrániče uší proti létajícímu hmyzu vyrobené z tenkého materiálu, jsou povoleny na závodech pořádaných venku. Přesto mohou být zkontrolovány komisařem pro ujištění, že nebylo nic umístěno do a pod ně (například speciální materiál), aby byl kůň chráněn proti zvuku. Chrániče musí být nenápadné a nesmí zakrývat oči koně. Špunty do uší jsou povoleny pouze na dekorování.
9. Používání nestandardních kompenzačních pomůcek musí být schváleno FEI komisí pro kompenzační pomůcky před zahájením závodů. Žádost o schválení musí být doručena na FEI písemně s podpůrnou dokumentací (lékařská zpráva, popis pomůcky, fotografie atd.) dva týdny před závody a prohlídkou koně. Pokud je pomůcka schválena, je připsána Sportovci do FEI Hlavním klasifikačním seznamu.
10. S ohledem na výše uvedené musí sedláni a uzdění odpovídat povolené výstroji, uvedené ve FEI drezurních pravidlech. Odpovědností Sportovce je ověřit si, že všechno speciální vybavení/kompenzační pomůcky, které používá, jsou povoleny v souladu s PD pravidly a uvedeny ve FEI Hlavním klasifikačním seznamu.
11. *Kontrola sedláni*
- 11.1. Ihned poté, co kůň opustí obdělňík, je komisařem provedena kontrola výstroje. Jakákoliv nesprávnost musí být nahlášena rozhodčímu v C, a pokud je potvrzena, vede k vyloučení. Kontrola uzdění se musí provádět s největší opatrností, protože někteří koně jsou velmi nedůtkliví a citliví na hubu (viz Manuál komisaře FEI). Při kontrole uzdění musí komisař použít lékařské chirurgické nebo ochranné rukavice (pár rukavic pro koně).



N 13: Rozhodčí v C má právo provést kontrolu výstroje koně i Sportovce kdykoliv.

ČLÁNEK 8429: OBDÉLNÍK A OPRACOVIŠTĚ

- 1.1. Při Paralympijských hrách, Regionálních hrách, Mistrovstvích a všech ostatních mezinárodních závodech musí být soutěžní obdélník prohlédnut a schválen Technickým delegátem.
- 1.2. Na ostatních mezinárodních závodech musí být soutěžní obdélník prohlédnut a schválen Zahraničním rozhodčím nebo předsedou Sboru rozhodčích.
2. Obdélník
 - 2.1. Obdélník s rovným povrchem musí být 60 m dlouhý a 20 m široký (Článek 8421.2.2). Převýšení po úhlopříčce nebo po délce obdélníku nesmí v žádném případě překročit 50 cm, převýšení po krátké stěně obdélníku nesmí být v žádném případě větší než 20 cm. Obdélník musí být přednostně pískový. Uvedené míry jsou vnitřní míry ohraničeného obdélníku, který musí být vzdálen od diváků nejméně 15 m, pro soutěže v hale by měla být vzdálenost minimálně 3 m. Výjimka z tohoto pravidla může být udělena prostřednictvím FEI. Ohraničení musí tvořit nízký bílý plůtek (nesmí tvořit souvislou plochu) asi 30 cm vysoký. Část plůtku v A musí být snadno odstranitelná, šířka vjezdu musí být minimálně 2 m, aby mohli soutěžící vjet a vyjet do a z obdélníku. Příčky plůtku musí být takové, aby do nich nemohla proniknout kopyta koní.
 - 2.2. Obdélník pro Grade Ia, Ib a II musí být 40 m dlouhý a 20 m široký. Pokud Sportovci s poškozením zraku potřebují větší písmena, musí si je zajistit sami.
3. FEI je monopolním držitelem reklamy na drezurním obdélníku na všech FEI šampionátech a FEI pojmenované seriály. Na těchto závodech může organizační výbor požadovat reklamní plochu, pouze po předchozí dohodě s FEI, vyjma písmen kolem drezurního obdélníku, kde není reklama nikdy dovolena.

Pro ostatní mezinárodní závody je doporučeno, aby drezurní obdélník zůstal bez reklam a pro reklamu aby byly použity další propagační desky samostatně stojící, dle samostatně publikovaných doporučení FEI.

Je-li na plůtku ohrazení obdélníku použita reklama, může být jen černá, umístěná uvnitř oplůtku a musí nechávat alespoň 1,5 m volné plochy bez reklamy na každé straně od písmen obdélníku (kromě A) Krátká stěna u písmen M C H musí být zcela bez reklamy. Na stěnách u písmen B a E musí alespoň 3 m volné od reklam. Je tedy povoleno maximálně 44 m reklamy. Reklamy musí být umístěny pravidelně a symetricky na obou dlouhých stěnách obdélníku.

 - 3.1. Výška sponzorského znaku/loga nesmí přesahovat 20 cm a reklama musí být upevněna zároveň s horní hranou drezurního plůtku. Reklama může být jen na vnitřní straně obdélníku a musí být respektovány všechny požadavky ve smlouvě mezi FEI a televizním vysíláním.
 - 3.2. Použitá reklama na oplůtku, nebo budce/stole rozhodčích musí být před začátkem soutěže schválena zahraničním rozhodčím FEI, nebo zahraničním technickým delegátem.

V souladu s výše uvedenými pravidly pro umístění reklamy, je přípustné umístit, název a/nebo logo Závodů schválených FEI na drezurní obdélník, po schválení FEI/ zahraničním rozhodčím/technickým delegátem před začátkem soutěží.

Příklad: CPEDI 3* Hartpury

Pořadatel závodů, který poruší tato pravidla, budou pokutováni dle těchto a Všeobecných pravidel FEI a může ztratit status pořadatele závodů CDI.
4. Písmena. Písmena mají být umístěna vně ohraničení obdélníku, asi 50 cm od plůtku a zřetelně označena. Je povinné umístit navíc speciální značku zevnitř na plůtku na úrovni příslušného písmene. Není dovoleno umístit jakoukoliv reklamu na písmena a jejich podstavce. Písmena by měla být viditelná i pro diváky.



5. Středová čára není značena.
6. Pokud je Sbor rozhodčích složen z 5 (pěti) členů, 3 (tři) rozhodčí musí být vně podél krátké stěny, vzdáleni maximálně 5 m, minimálně 3 m od obdélníku při soutěžích venku a pokud možno nejméně 3 m v hale; rozhodčí v C na prodloužení středové čáry, další dva (M a H) 2,5 m dovnitř od prodloužení dlouhých stěn. Dva postranní rozhodčí (u písmen B a E) musí být umístěni maximálně 5 m, minimálně 3 m vně obdélníku u písmen B a E, při soutěži v hale pokud možno nejméně 2 m. Jestliže rozhodují 3 (tři) rozhodčí, má jeden z nich sedět na dlouhé stěně obdélníku.
 - 6.1. Každý rozhodčí musí mít své vlastní kryté stanoviště nebo pódium, které musí být nejméně 50 cm nad zemí (pro Freestyle Test pokud možno o něco výše), aby dobře viděl na obdélník. Stanoviště musí být dostatečně velké, alespoň pro 4 osoby. Stanoviště rozhodčích musí poskytovat dobrý výhled na celý obdélník.

N 14: Pararezurní soutěž v rámci národních závodů, vyjma MČR, je možné hodnotit z jednoho místa způsobem nazvaným „z jednoho místa“. Použití tohoto hodnocení musí být uvedeno v rozpisu soutěže. Hodnocení je provedeno po dohodě dvou rozhodčích, sedících v písmeni C, na základě kritérií uvedených v plném standartním protokolu určeném pro předváděnou úlohu. Při rovnosti výsledku rozhodují vyšší souhrnné známky.

N 15: Všechna technická ustanovení tohoto článku týkající se kolbiště tj. vzdáleností a dalších technických předpokladů jsou pro národní soutěže žádoucí a jejich aplikace musí být vhodně upravena s možnostmi daného kolbiště. Při soutěžích v hale rozhodovaných třemi rozhodčími a dále tam, kde není možno umístit rozhodčího na dlouhé stěně, mohou být všichni rozhodčí umístěni na krátké stěně obdélníku v písmenech C, M, H s umístěním stanoviště rozhodčích dle Článku 429.5. Drezurních pravidel.

7. Doporučují se patnáctiminutové přestávky vždy po dvou hodinách pro úpravu povrchu obdélníku. Pokud se soutěže účastní více než 30 Sportovců, jedna z přestávek by měla trvat alespoň 25 minut. Čas se počítá od ukončení úlohy soutěžícím do startu dalšího soutěžícího. Rozhodčím by měla být umožněna hodinová přestávka na oběd.
8. Pokud se soutěž koná venku, obdélník by měl být vzdálený minimálně 2 metry od zdi.
9. V žádném případě a pod trestem diskvalifikace nesmí dvojice (Sportovec/kůň) používat soutěžní obdélník jindy, než při předvedení úlohy v soutěži.

Výjimku musí povolit Technický delegát nebo předseda Sboru rozhodčích.
10. Soutěžícím musí být k dispozici alespoň jedno opracoviště 20 x 60 m od okamžiku otevření stájí. Je vhodné, aby povrch opracoviště byl stejný, jako u soutěžního obdélníku. ~~K dispozici musí být také alespoň jedno opracoviště 20 x 40 m pro každých 15 přihlášených koní.~~ U obdélníku 20 x 60 m by mělo být možné vyznačit obdélník 20 x 40 m. Prostor musí být dostatečně velký pro maximálně 8 Sportovců u obdélníka 20 x 60 m a maximálně 6 Sportovců u obdélníka 20 x 40 m najednou. Rezerva musí být vytvořena pro sportovce se zrakovým postižením ~~musí mít k dispozici opracoviště~~, aby mohli trénovat sami. ~~Organizátor by měl zajistit, aby byl všem Sportovcům dán stejný čas na trénink (opracování).~~ Je vhodné, aby povrch opracovišť byl stejný, jako soutěžního obdélníku.
 - 10.1. Není-li možné zajistit opracoviště o rozměrech 20 x 60 m, je doporučeno povolit cvičit koně na soutěžním obdélníku. Musí být uveden přesný čas, kdy může soutěžící použít soutěžní obdélník k tréninku.
11. Pro soutěže, kde není možné objet obdélník zvenčí, nebo je účelné objet obdélník zevnitř, je Sportovci povoleno vjet do obdélníku před znamením zvoncem. Po zazvonění startuje soutěžící z vnitřku obdélníku. Organizátor společně s předsedou Sboru rozhodčích a Technickým delegátem určit, zda musí Sportovec před zahájením svého úlohy z obdélníku vyjet, nebo zda může pokračovat z vnitřku obdélníku.
12. Sportovci se zrakovým postižením mohou úlohu zahájit z vnitřku obdélníku.



13. Na opracovišti musí být od oficiálního otevření stájí celou dobu přítomný komisař.
14. Přerušeni. V případě jakéhokoliv technického nedostatku, který naruší průběh soutěže, rozhodčí v C přeruší úlohu zazvoněním zvoncem. Stejný postup je doporučen v jasném případě vnějšího narušení soutěže. Během extrémních povětrnostních podmínek, nebo v jiných extrémních případech může rozhodčí v C přerušit úlohu. Také Technický delegát nebo Organizační výbor mohou navrhnout rozhodčímu v C zastavit soutěž. Takto postižený Sportovec se může vrátit k dokončení úlohy, když to podmínky dovolí a po vyzvání rozhodčím v C. V případě přerušeni hudby při Freestyle Testu je Sportovec oprávněn se souhlasem rozhodčího v C opustit obdélník. Nesmí dojít k posunu startu ostatních soutěžících a tak tento soutěžící bude opakovaně startovat, buď v plánované přestávce, nebo na konci startovního pole. Sportovec se po domluvě s hlavním rozhodčím v C dostaví k obdélníku k opakování své úlohy ve stanoveném čase. Pak se Sportovec může rozhodnout, jestli bude opakovat úlohu od začátku, nebo bude pokračovat od cviku, kde byla jeho úloha přerušena. V obou případech všechny známky udělené před přerušeni platí. Pokud jsou v obdélníku cizí předměty, které by mohly mít vliv na předvedení úlohy, úloha by měla být zastavena a znovu spuštěna až po odstranění těchto překážek.

ČLÁNEK 8430: PŘEDVEDENÍ ÚLOHY

1. Oficiální úlohy FEI se musí předvádět z paměti a všechny cviky musí následovat v pořadí, jak jsou uvedeny v úloze; výjimkou jsou Sportovci, kterým může být úloha předčítána jako kompenzační pomůcka, uvedená ve FEI Hlavním klasifikačním seznamu, viz článek 8430.15.

N 16: Na národních závodech je v paradrezurní soutěži čtení úlohy povinné, vyjma MČR.

2. Pokud se Sportovec dopustí **omylu v kurzu** (udělá špatný obrat, vynechá cvik apod.), rozhodčí v C ho upozorní zazvoněním. Rozhodčí Sportovci ukáže bod, je-li to třeba, od kterého musí pokračovat v úloze a příští cvik, který má být prováděn, a pak ho nechá pokračovat samotného. V některých případech, i když se Sportovec dopustí „omylu v kurzu“, a zazvonění by zbytečně ovlivnilo plynulost předvedení - např. když soutěžící udělá přechod ze středního klusu do pracovního klusu v E a ne v K, je na rozhodčím, zda zazvoní či nikoliv. Pokud Sportovec udělá chybu u cviku, který bude později v úloze opakován, rozhodčí v C by měl, v zájmu Sportovce, zazvonit a na chybu upozornit. Sportovec bude penalizován, ale zapamatuje si, že udělal chybu, kterou nebude pokud možno opakovat. Rozhodčí v C posoudí, zda omyl byl, či nikoliv. Vyjádření ostatních rozhodčích bude upraveno podle něho. Komunikace může probíhat i se zástupcem Sportovce.

3. Trestné body (penalizace)

3.1. Omyl v kurzu. Každý „omyl v kurzu“, oznámený zvoncem nebo ne, musí být penalizován trestnými body (s výjimkou uvedenou výše) takto:

První omyl	Dva (2) body.
Druhý omyl	Čtyři (4) body
Třetí omyl	Vyloučení

3.2. Ostatní chyby

Všechno následující je považováno za chybu a dva (2) body musí být odečteny u každého rozhodčího od celkového dosaženého počtu bodů, ale tyto chyby nejsou kumulativní a nevedou tedy k vyloučení (toto platí i pro Freestyle Test):

- Vjezd do prostoru kolem obdélníku s kamašemi na koňských nohách, nebo s nesrovnalostí ve výstroji jezdce;



- Vjezd do obdélníku s kamašemi na koňských nohách, nebo s nesrovnalostí ve výstroji jezdce. Pokud byla úloha započata před zjištěním této nesrovnalosti, rozhodčí v C je oprávněn zastavit jezdce a pokud je to nutné a možné asistent jezdce smí vstoupit do obdélníku a odstranit tuto nesrovnalost. Poté jezdec zevnitř obdélníku pokračuje dále v úloze, nebo může začít od začátku. Znamky udělené do té doby zůstávají v platnosti;
 - Vjezd do obdélníku před znamením zvoncem;
 - Vjezd do obdélníku později než 60 sekund od zazvonění, ale do limitu 120 sekund;
 - Při Freestyle Testu: vjezd do obdélníku za více než 20 sekund od začátku hudby;
 - Při Freestyle Testu: pokud je úloha delší, nebo kratší než povolený čas uvedený v protokolu bude odečteno 0,5% z celkové známky za umělecký dojem.
4. Pokud Sportovec udělá chybu v úloze, musí být penalizován. V zásadě mu není povoleno opakovat cvik, dokud rozhodčí v C nedá zvoncem znamením, že jde o chybu. Pokud se Sportovec pustil do opakování cviku, rozhodčí musí považovat první cvik za odvedený a penalizovat Sportovce za chybu v úloze.
 5. Pokud Sbor rozhodčích chybu nezaznamenal, Sportovec má výhodu pochybnosti a nebude za chybu penalizován.
 6. Trestné body jsou odečteny na každé listině rozhodčích od celkového počtu bodů získaných Sportovcem.
 7. Pokud je zaznamenáno kulhání koně, rozhodčí v C oznámí Sportovci, že je vyloučen. Proti tomuto rozhodnutí není odvolání.
 8. Cviky, které začínají u určitého písmena, by měl Sportovec začít předvádět v okamžiku, kdy je jeho tělo vedle nebo nad daným písmenem.
 9. Vjezd na obdélník
 - 9.1. Sportovci musí vjet do drezurního obdélníku 60 vteřin od zazvonění na zvonec. U volné úlohy při hudbě má Sportovec 60 vteřin k zahájení hudby.
 - 9.2. V zájmu bezpečnosti mohou být Sportovci Gradu Ia, Ib, II a s profilem 36 (zcela slepý) před zahájením úlohy doprovázeni vně drezurního obdélníku trenérem nebo zástupcem. Mohou být vedeni, ale nesmí být trénováni ze země. Tato osoba může v průběhu úlohy stát mimo drezurní obdélník.

Pokud před soutěží začne kůň kálet, nebo močit, odpočet by měl být přerušen a opětovně spuštěn v okamžiku, kdy bude kůň připraven pokračovat.

N 17: Osoba doprovázející koně s jezdce okolo obdélníka před úlohou (skupina Ia + Ib + II + Profil 36 a jezdci soutěžící v „kategorii Z“) má povoleno kráčet vedle koně, aniž by se dotýkala koně nebo jeho výstroje (otěže, udidla apod.) Pokud je to vzhledem k bezpečnosti jezdce nutné, je možné mít koně připnutého na vodítku, ale toto musí být volné. Jakákoliv manipulace s koněm ve smyslu upravení přilnutí je zakázána pod trestem vyloučení ze soutěže.

10. Všichni Sportovci mohou zdravít pouze pokývnutím hlavy. Pokrývka hlavy se při pozdravu nesundává a Sportovec musí držet otěže.
11. V případě pádu koně/Sportovce je dvojice vyloučena.
12.
 - 12.1. Kůň, který během předvádění úlohy opustí svévolně obdélník všema čtyřma nohama a způsobí Sportovci ztrátu kontroly nad koněm, bude vyloučen. Pokud ale Sportovec navede koně ven z obdélníku nebo obdélník není zcela ohrazený, kůň nemusí být automaticky vyloučen. Konečné rozhodnutí je na rozhodčím v C. Takové chování výrazně ovlivní známkování.



V případě, že kůň byl neúmyslně naveden k opuštění obdélníku všema čtyřma nohama tam, kde je plné hrazení, komisař nebo jiná osoba odstraní jednu nebo více zábran, aby umožnil Sportovci se bezpečně vrátit do obdélníku.

12.2. Neposlušnost nesmí trvat déle, než 60 vteřin. Pokud je ale neposlušnost koně takového charakteru, že by mohla ohrozit Sportovce, koně, funkcionáře nebo diváky, dvojice může být vyloučena dříve, než za 60 vteřin.

12.3. Pokud rozhodčí v C pojme v průběhu úlohy podezření, že se kdekoliv na těle koně vyskytuje čerstvá krev, může Sportovce zastavit a tuto skutečnost zkontrolovat. Pokud se toto potvrdí, dvojice bude vyloučena. Vyloučení je konečné. Pokud rozhodčí v průběhu kontroly nepotvrdí na koni čerstvou krev, dvojice může úlohu dokončit.

Pokud FEI steward objeví čerstvou krev v koňské hubě nebo v oblasti šporen v průběhu kontroly uzdění a sedláni na konci úlohy, informuje rozhodčího v C, který vyloučí koně a jezdce. Pokud je kdekoliv na těle krev, musí být povolán FEI veterinář, aby rozhodl, jestli je kůň způsobilý pokračovat v následujících soutěžích závodu.

Pokud je kůň vyloučen na základě výše uvedeného, nebo pokud se kůň zraní v průběhu úlohy a začne krváčet po skončení úlohy, musí být prohlédnut veterinárním lékařem před účastí v další soutěži, aby bylo rozhodnuto, jestli je kůň fit pro pokračování v soutěži. Proti rozhodnutí veterináře se není možné odvolat.

13. Úloha začíná vjezdem v A a končí po pozdravu na konci úlohy v okamžiku, když kůň vykročí. Jakékoliv příhody před zahájením a po ukončení úlohy nemají žádný vliv na známky. Úloha se nepovažuje za ukončenou, dokud neproběhne kontrola sedláni, uzdění a případného krváčení. Soutěžící má opustit obdélník způsobem předepsaným v úloze.

14. Commanders and Callers

14.1. Definice: Commander je čtenář úlohy; caller je osoba signalizující písmena okolo obdélníku (fyzickou přítomností v místě písmene nebo hlasovou/zvukovou náповědou). Caller je užíván u Sportovců se zrakovým postižením, kteří potřebují asistenci.

14.2. Sportovci, kteří si přejí přítomnost commandera, musí požádat hlavního PE klasifikačního komisaře o svolení, s uvedením jasného důvodu a doložením podpůrné dokumentace. Povolení přítomnosti commandera musí být uvedeno ve FEI Hlavním klasifikačním seznamu. Úlohy mohou být čteny v angličtině nebo v rodném jazyku Sportovce. Commanderovi je povoleno číst pouze úlohu, nesmí vydávat žádné další pokyny nebo náповědy.

14.3. Sportovci, kteří mají sluchové postižení, mohou používat znakový jazyk. Tato skutečnost musí být uvedena u Sportovcova profilu ve FEI Hlavním klasifikačním seznamu.

14.4. Sportovci by neměli mít k dispozici více než 1 (jednoho) commandera, který bude stát na určené pozici mimo soutěžní obdélník v E nebo B, případně, pokud toto není možné, se postaví na místo určené rozhodčím v C.

N 18: Čtenář úlohy stojí vždy vně obdélníku na úrovni středu dlouhé stěny, kde není stanoviště rozhodčího, pokud to není možné, tak v A nebo v místě určeném rozhodčím v C před zahájením soutěže.

14.5. Commander může předčítat jednotlivé cviky pouze jednou nebo dvakrát, z vytištěné verze oficiální úlohy nebo předčítat jednotlivé úryvky.

14.6. Všichni Commandeři jsou pod dohledem komisařů, přednostně těch, kteří hovoří stejným jazykem.

14.7. Commandeři nesmí u sebe mít bič.

14.8. Caller může pouze vyvolávat název písmen. Pouze hlavní caller (který může být zároveň i Commander, pokud schváleno viz 14.3) může stát uprostřed soutěžního obdélníku. Všichni ostatní Calleři musí stát mimo soutěžní obdélník, a mohou se pohybovat od písmene k písmenu za předpokladu, že nebrání ve výhledu rozhodčím. Callerů by nemělo být více než 13 (třináct), ale



Sportovci se zrakovým postižením se vyzývají, aby používali co nejméně Callerů, co mohou. Caller u C může být nahrazen bzučákem, který si zajistí Sportovec.

15. Další asistence zvenčí

- 15.1 Jakákoliv další asistence nebo intervence, včetně vydávání povelů hlasem, posunky atd., může vést k vyloučení, dle uvážení předsedy Sboru rozhodčích nebo rozhodčího v C. **V případech, kdy Sportovec přeruší úlohu a obdrží asistenci zvenčí s cílem odvrátit dočasně nebezpečnou situaci zpět do bezpečného stavu (tj. např. v případě ztráty třmenu), každý rozhodčí by měl dát nulu (0) za konkrétní cvik, ale umožnit Sportovci pokračovat v jeho úloze. Nicméně v případě, že se nebezpečí zdá být trvalejšího charakteru, mělo by zůstat na uvážení rozhodčího v C, jak odstranit tuto situaci.**
- 15.2 Sportovcův trenér nebo zástupce může stát v blízkosti soutěžního obdélníku a v případě potřeby tlumočit Sportovci pokyny rozhodčích.
- 15.3 Pro Grade Ia, Ib a II mohou být z důvodu bezpečnosti přítomni pomocníci v rozích vně obdélníku. V případě potřeby mohou poskytnout fyzickou pomoc. Na uvážení rozhodčího v C je udělení trestných bodů nebo vyloučení Sportovce ihned, nebo až po odjetí úlohy.
- 15.4 Pro Grade Ia, Ib a II může stát v blízkosti obdélníku druhý (vodící) kůň, pokud to okolnosti umožňují.

N 19: Pokud je přítomen druhý kůň kvůli bezpečnosti jezdce skupiny Ia, Ib a II, tento stojí v klidu poblíž obdélníku, případně na místě určeném rozhodčím v C.

ČLÁNEK 8431: ČAS A TECHNICKÉ SELHÁNÍ

1. Na čas jsou měřeny pouze Freestyle Testy.
2. Čas běží od prvního následného pohybu po prvním zastavení po konečné zastavení. Hudba není povinná, ale pokud je, nesmí začít více než 20 vteřin před vjezdem Sportovce na obdélník. Sportovec musí vjet do obdélníku během 20 vteřin od začátku hudby. Hudba musí ustát při závěrečném pozdravu. Zastavení musí být na střední linii, čelem k rozhodčímu v C.
3. Pokud hudba v průběhu Freestyle Testu přestane z technických důvodů hrát a pokud není k dispozici náhradní řešení, Sportovec by měl okamžitě opustit obdélník. K dokončení své úlohy se pak může vrátit znovu, v průběhu přestávky v soutěži nebo na jejím konci. Rozhodčí v C informuje Sportovce, pokud a kdy se má do obdélníku vrátit. Sportovec se může rozhodnout, zda začne úlohu od začátku, nebo z místa, kde byla hudba přerušena. V každém případě již udělené známky nebudou měněny.

ČLÁNEK 8432: HODNOCENÍ

1. Všechny cviky a přechody z jednoho cviku do druhého, které jsou hodnoceny rozhodčími, jsou očíslovány v listinách rozhodčích.
2. Hodnotí se známkami od 0 do 10 u každého rozhodčího. Nula (0) je nejnižší a desítka (10) je nejvyšší známka.
3. Stupnice známek:

10 Vynikající	6 Uspokojivý	2 Špatný
9 Velmi dobrý	5 Dostatečný	1 Velmi špatný
8 Dobrý	4 Nedostatečný	0 Nebyl předveden
7 Téměř dobrý	3 Téměř špatný	



Všechny známky v půl bodech od 0,5 – 9,5 mohou být uděleny jak pro posouzení cviků a chodů, tak i společných známek dle rozhodnutí rozhodčího.

Známka „nebyl předveden“ znamená, že prakticky nic z požadovaného cviku nebylo provedeno.

4. Společné známky jsou uděleny po skončení předvedení úlohy a jsou udělovány za:

1. Chody
2. Aktivitu
3. Poslušnost
4. Dovednost Sportovce a přesnost

Každá společná známka je udělována od 0 do 10.

5. Společné známky, stejně jako některé obtížné cviky, mohou mít koeficient, který je určen Drezurní komisí FEI.

ČLÁNEK 8433: LISTINY ROZHODČÍCH

1. Listiny rozhodčích mají dva (2) sloupce, první pro původní známku, druhý pro její opravený záznam. Jakákoli změna musí být podepsána rozhodčím, který ji provedl. Záznamy rozhodčích se musejí provádět modrým inkoustem.
2. Je zde také sloupec pro poznámky rozhodčího, kam rozhodčí uvádí zdůvodnění svého rozhodnutí. Zápis poznámek je velmi doporučený při zápisu známky 5 a menší.
3. Výše uvedené platí pro všechny soutěže, předseda Sboru rozhodčích obdrží kopii.
4. Všechny drezurní úlohy je možné stáhnout z internetových stránek FEI.

ČLÁNEK 8434: VÝPOČET SKÓRE A VÝSLEDKŮ

Poznámka: u PD se slovo „klasifikace“ vztahuje na jednotlivé Grady Sportovců, nikoliv na skóre a výsledky.

1. Po každém předvedení, když každý rozhodčí udělil společné známky a listinu podepsal, jsou listiny předány k výpočtu. Známky se násobí odpovídajícími koeficienty a pak jsou sečteny. Trestné body za omyly se potom odečítají v listině každého rozhodčího.
2. Celkový výsledek pro umístění se získá sečtením součtů bodů z listin všech rozhodčích. Výsledek je také převeden na procenta.
3. Umístění jednotlivců je určeno podle následujících pravidel:
 - 3.1. Ve všech soutěžích je vítězem Sportovec, který obdržel nejvyšší procentuální výsledek, druhým umístěným je soutěžící s dalším nejvyšším procentuálním výsledkem atd.
 - 3.2. V případě rovnosti procent na prvních třech (3) místech rozhodnou o umístění vyšší souhrnné známky. Jestliže i toto skóre je stejné, soutěžící se umístí ex equo.
 - 3.3. V případě rovnosti procent ve volné sestavě je pro lepší umístění rozhodující vyšší známka za umělecký dojem. V případě rovnosti bodů na dalších místech se soutěžící umístí na shodném místě.
4. O umístění družstev se rozhoduje takto: Ve všech soutěžích družstev vítězí to, které obdrželo nejvyšší součet procent jeho nejlepších tří Sportovců, druhé umístěné družstvo je družstvo s dalším nejvyšším součtem atd. V případě rovnosti procent vítězí to družstvo, ve kterém nejnižší hodnocený soutěžící ze tří má lepší výsledek.

Viz článek 8439.5.2



ČLÁNEK 8435: ZVEŘEJNĚNÍ VÝSLEDKŮ

1. Po každém předvedení musí být body, udělené každým rozhodčím, sečteny na kalkulačce s možností tisku (nebo s pomocí počítače). Výtisk je připojen ke každému originálu listiny. Prozatímní body udělené každým rozhodčím jsou zveřejňovány a označeny jako „prozatímní“ spolu s prozatímním celkovým součtem procent.

Všechny výsledky musí být zveřejněny v procentech se třemi číslicemi za desetinnou čárkou.

2. Jestliže Sportovec odstoupí ze soutěže nebo je omluven, vyloučen, nebo se nedostavil před, anebo v průběhu úlohy, musí být ve výsledkové listině u jeho jména uveden status „vzdal“, „omluven“, „vyloučen“ nebo „nedostavil se“.

Předseda Sboru rozhodčích nebo rozhodčí v C musí podepsat oficiální výsledkovou listinu každého Gradu. Listiny jsou poté předány Sportovcům. Rozdíl cen může proběhnout půl hodiny po předání výsledkových listin.

3. Po vyhlášení konečného pořadí v soutěži jsou celková procenta udělená každým rozhodčím uvedena pod jeho jménem a poskytnuta tisku a FEI (viz čl. 8433.3).

N 20: Na národních závodech, včetně MČR, mohou být výsledky z jednotlivých listin rozhodčích počítány manuálně, výsledek součtu bodů a odpovídající procenta by měla být uvedena na každé listině.

Průběžné výsledky by měly být zveřejňovány písemnou formou na dostupném místě, ve formě celkového výsledku dvojice – celkové dosažené body/procenta.

Oficiální výsledky jsou zveřejněny po kontrole hlavním rozhodčím. Dekorování následuje po zveřejnění oficiálních výsledků.

ČLÁNEK 8436: ROZDÍLENÍ CEN

1. Doporučuje se, aby Sportovci při předávání cen nebyli v sedle. Tato skutečnost musí být komunikována vedoucím družstev nejméně jednu hodinu před zahájením ceremoniálu. Účast umístěných soutěžících (dvojice Sportovec a kůň) je při rozdělení cen (dekorování) povinná. Neúčast má za následek ztrátu umístění (stužky, plakety, věcné ceny, peněžité ceny). Pasy budou Organizátorem vráceny až po ukončení dekorování a zaplacení všech poplatků. Musí být rozděleny stužky. Viz článek 8454. Ústroj a výstroj jsou stejné jako při soutěži, povoleny jsou černé nebo bílé bandáže. Sportovci mohou vyhledat Technického delegáta k udělení povolení zúčastnit se ceremoniálu s jiným koněm, než na kterém startovali. Koně mohou být vedeni nebo doprovázeni Odpovědnou osobou, která kráčí vedle nich. Pokud má Sportovec sponzora, je vhodné ho zahrnout, kdekoliv a kdykoliv je to možné. Pokrývka hlavy nesmí být v průběhu dekorování v sedle sundána, viz Článek 8427.1.3.
2. Kdykoliv jsou koně pohromadě (dekorování, veterinární prohlídka atd.) musí se Sportovci/ošetřovatelé chovat zodpovědně. Nedbalost nebo nezodpovědné chování může mít za následek potrestání žlutou výstražnou kartou. Případy velké nezodpovědnosti nebo nedbalosti, jejichž důsledkem byla nehoda, je nutno nahlásit Právní komisi FEI, která učiní další potřebná opatření.
3. Organizátor společně s Technickým delegátem stanoví, kolik Sportovců se zúčastní dekorování.
4. Stužky a jiné ceny pro Sportovce, kteří se nebudou účastnit dekorování, budou shromážděny vedoucím družstva od oprávněného funkcionáře při předání výsledkových listin.



KAPITOLA III - SBOR ROZHODČÍCH, ODVOLACÍ KOMISE, TECHNICKÝ DELEGÁT, PD KLASIFIKAČNÍ KOMISAŘI, VETERINÁRNÍ KOMISE A VETERINÁRNÍ DELEGÁT, KOMISAŘI A SUROVOST KE KONÍM

ČLÁNEK 8437: SBOR ROZHODČÍCH

1. Na všech soutěžích úrovně CPEDI 3* a vyšších se Sbor rozhodčích musí skládat minimálně z pěti (5) rozhodčích, umístěných viz Článek 8429.6. Na všech soutěžích úrovně CPEDI 3* a nižších se Sbor rozhodčích musí skládat minimálně ze tří (3) nebo pěti (5) rozhodčích. Na národních soutěžích, kam jsou pozváni zahraniční Sportovci (CPEDN) by měli být minimálně tři (3) rozhodčí.
2. Započítává se hodnocení všech pěti (resp. tří) rozhodčích.
3. Každý rozhodčí musí mít za asistenta člověka, který mluví a píše stejnou úřední řečí.
4. Rozhodčí v C se může rozhodnout, jestli potřebuje ještě dodatečného asistenta, kterého úkolem je sledovat drezurní úlohu a informovat předsedu Sboru rozhodčích, pokud dojde k chybě.
5. Pro velká mistrovství a pro Paralympijské hry, musí být Sbor rozhodčích mezinárodní a předseda a členové musí být jmenováni paradrezurní komisí z FEI seznamu 5* nebo 4* paradrezurních rozhodčí a schválení FEI Byrem.
6. Na závodech úrovně CPEDI 3*, musí předseda a další členové Sboru rozhodčích:
 - Být jmenováni Národní federací a organizátorem, se souhlasem FEI;
 - Být mezinárodní porotou;
 - Pokud je porota složená z 5 (pěti) rozhodčích, tři nebo více musí být 4* nebo 5*, jeden nebo dva mohou být 3*;
 - Pokud je porota složená ze 3 (tří) rozhodčích, dva nebo více musí být 4* nebo 5*, jeden může být 3* rozhodčí.
7. Na závodech úrovně CPEDI 2* musí být předseda Sboru rozhodčích vybrán z FEI seznamu paradrezurních rozhodčí (4* a 5*) a další členové Sboru rozhodčích musí:
 - Být vybráni z FEI seznamu paradrezurních rozhodčích (3*, 4* nebo 5*). Pokud není jmenován 3* rozhodčí, může být vybrán jeden rozhodčí ze seznamu národních rozhodčí **ve tříčlenném Sboru rozhodčích a 2 národní rozhodčí v pětičlenném Sboru rozhodčích; pokud se zúčastnil alespoň jednou za pět let kurzu a byl akreditován jako národní rozhodčí;**
8. Pro úroveň CPEDI 1* musí být předseda Sboru rozhodčích jmenován z FEI seznamu paradrezurních rozhodčí (4* a 5*). Jeden až dva rozhodčí mohou být 3* nebo národní rozhodčí a mohou být ze stejné země a musí:
 - ~~Být jmenováni z FEI seznamu rozhodčích (4* a/nebo 5*). Pokud není jmenován 3* rozhodčí, dva rozhodčí mohou být zvoleni ze seznamu národních rozhodčích, za předpokladu, že se zúčastnil kurzu IPEC nebo kurzu pro rozhodčí paradrezury během uplynulých pěti let a byl akreditován jako národní rozhodčí;~~
 - Být jmenováni Národní federací a Organizátorem, se souhlasem FEI.
 - Být mezinárodní porotou (viz Článek 8437.11);

Pro úroveň CPEDN nemusí být Sbor rozhodčích mezinárodní. Předseda a členové Sboru rozhodčích musí být složeni z:

- ~~Alespoň jednoho rozhodčího ze seznamu FEI 3*, 4* a/nebo 5*; ostatní členové mohou být zvoleni ze seznamu národních rozhodčích, za předpokladu, že se zúčastnil kurzu IPEC nebo kurzu pro rozhodčí paradrezury během uplynulých pěti let a byl akreditován jako národní rozhodčí.~~



9. Předseda nebo člen Sboru rozhodčích je považován za Zahraničního rozhodčího, pokud je jiné národnosti a žije v jiné zemi, než ve které se mezinárodní závody konají.
10. Sbor rozhodčích je považován za mezinárodní, pokud jsou alespoň dva rozhodčí z tříčlenného Sboru zahraniční, a alespoň tři rozhodčí z pětičlenného Sboru zahraniční.
11. Ne více než dva 3* rozhodčí mohou být jmenováni do stejného Sboru rozhodčích. Pokud se Sbor skládá ze tří členů, povolen je pouze jeden 3* rozhodčí.
12. **Rezervní rozhodčí.** Jeden rezervní rozhodčí musí být stanoven pro všechny stupně FEI mistrovství a hry, kdy je požadováno sedm nebo pět rozhodčích ve Sboru rozhodčích, v případě, že se jeden rozhodčí nedostaví. Rezervní rozhodčí by měl být přítomen na Světových jezdeckých hrách, Kontinentálních mistrovstvích na úrovni GP a na Finále světového drezurního poháru, a také na nižších stupních mistrovství, kde je to možné.
13. Předseda nebo FEI ~~jmenovaný~~ Zahraniční rozhodčí musí být přítomen při prohlídce koní.
14. Všichni rozhodčí Sboru rozhodčích musí mluvit alespoň jedním oficiálním jazykem, a pokud je to možné, rozumět ještě jednomu.
15. Rozhodčí nesmí na žádných závodech posuzovat více než 40 Sportovců za den.
16. Rozdělení rozhodčích viz Příloha II
17. Tam kde je to možné, by stejný Sbor rozhodčích měl posuzovat každou jednotlivou úlohu v soutěži družstev (všech Gradů), aby byly zajištěny stejné výsledky. Stejný Sbor rozhodčích, nebo se změnami může posuzovat ostatní soutěže.

ČLÁNEK 8438: TECHNICKÝ DELEGÁT

Pro všechny soutěže musí být jmenován Technický delegát. Organizátor jmenuje Technického delegáta, který musí být schválený FEI. FEI jmenuje Technického delegáta pro závody úrovně 4* a vyšší.

FEI spravuje seznam Technických delegátů, kteří jsou oprávněni působit na závodech všech úrovní. Kvalifikační požadavky jsou následující: být minulý nebo současný FEI pararezurní rozhodčí nebo být jmenován pararezurní technickou komisí na základně znalostí pararezury a jejích speciálních požadavků.

Na závodech CPEDI 1* a 2* může Technický delegát působit také jako FEI komisař nebo rozhodčí za předpokladu, že splňuje minimální požadavky Článku 8437.

Na závodech CPEDI 3* může Technický delegát působit také jako rozhodčí za předpokladu, že splňuje minimální požadavky Článku 8437.

ČLÁNEK 8439: PARADREZURNÍ KLASIFIKAČNÍ KOMISAŘI

1. Klasifikaci pro mezinárodní soutěže ~~provádí dva mezinárodně akreditovaní PD klasifikační komisaři je prováděna v souladu s Klasifikačním kodexem Mezinárodního paralympijského výboru panelem dvou FEI pararezurních (PD) klasifikačních komisařů Dva klasifikační komisaři mohou provádět klasifikaci společně nebo zvlášť,~~ ale alespoň jeden z nich musí být z jiné Národní federace, než je klasifikovaný Sportovec. Pro závody úrovně CPEDI 3* a výše musí být přítomni dva **akreditovaní FEI PD** klasifikační komisaři a jeden z nich musí být ze zahraniční Národní federace.
2. Klasifikace Sportovců se zrakovým postižením (profil 36 a 37) musí být provedena dvěma klasifikačními komisaři z Mezinárodní federace pro zrakově postižené sportovce (International Blind Sports Federation).
3. PD klasifikační komisař je fyzioterapeut nebo lékař, který splnil kvalifikační požadavky akreditace.



4. FEI schválí PD klasifikační komisaře pro mezinárodní soutěže, s výjimkou velkých mistrovství, na které je FEI jmenuje. FEI spravuje seznam PD klasifikačních komisařů, kteří jsou oprávněni působit na všech úrovních závodů.

ČLÁNEK 8840: ODVOLACÍ KOMISE

Pro odvolací komisi platí Všeobecná pravidla. Členy Odvolací komise mohou být **mezinárodní kandidáti na 3* rozhodčí, mezinárodní 4* rozhodčí, 5* rozhodčí** a rozhodčí na odpočinku pro jakoukoliv kategorii závodů. Dostatečně kvalifikované osoby, schválené paradrezurní komisí mohou také být členy Odvolací komise.

Pro závody úrovně CPEDI 1*, 2* a 3* není Odvolací komise požadována.

ČLÁNEK 8441: TÝRÁNÍ KONÍ

Pro týrání koní a surovost platí Všeobecná pravidla a pravidla a předpisy použitelné pro všechny FEI drezurní závody.

ČLÁNEK 8442: VETERINÁRNÍ KOMISE A FEI VETERINÁRNÍ DELEGÁT

1. Složení veterinární komise, která je povinná při velkých mistrovstvích a závodech úrovně CPEDI 4* musí být v souladu s Veterinárními pravidly.
2. V souladu s veterinárními předpisy je při CPEDI požadována přítomnost veterináře, považovaného za FEI veterinárního delegáta, kterého určí Organizátor v souladu s Veterinárními pravidly. Veterinární delegát provádí veškeré veterinární prohlídky, včetně „trot up“.

Ošetřující veterinář: musí být přítomen spolu s Veterinárním delegátem a musí to být jiná osoba, než Veterinární delegát.

ČLÁNEK 8443: KOMISAŘI

Pro komisaře platí Všeobecná pravidla. Hlavní komisař je zodpovědný za všechny ostatní komisaře a průběh tréninku. Hlavní komisař reportuje Technickému delegátovi.

Na závodech CPEDI 1* a 2* může FEI komisař působit také jako FEI Technický delegát za předpokladu, že splňuje kritéria uvedená ve Článku 8438 (ale poté nemůže být členem Sboru rozhodčích).



KAPITOLA IV - VETERINÁRNÍ PROHLÍDKA A VYŠETŘENÍ, MEDIKAČNÍ KONTROLA A PASY KONÍ

ČLÁNEK 8444: VETERINÁRNÍ PROHLÍDKA A VYŠETŘENÍ

Veterinární prohlídka a vyšetření musí být v souladu s Veterinárními pravidly.

ČLÁNEK 8445: MEDIKAČNÍ KONTROLA KONÍ

Medikační kontrola koní musí být v souladu s Veterinárními a Všeobecnými pravidly.

ČLÁNEK 8446: PASY KONÍ

1. Viz Všeobecná pravidla.
2. Všichni koně musí mít FEI pas, kromě koní, kteří soutěží ve své zemi na úrovni CPEDI 2* včetně a na nižších úrovních. Koně ale musí být registrováni u Národní federace, být identifikovatelní podle popisu a mít platná očkování.
3. Vypůjčení koně, kteří jsou využíváni jako vlastní, musí být registrováni u Národní federace, být identifikovatelní podle popisu a mít platná očkování.
4. Všechny Národní federace a Sportovci musí činit v souladu s importními/exportními pravidly a dokumentací, pokud jejich koně cestují za hranice.
5. Viz článek 8457.



KAPITOLA V - SVĚTOVÉ, KONTINENTÁLNÍ, INDIVIDUÁLNÍ A TÝMOVÉ MISTROVSTVÍ

ČLÁNEK 8447: ORGANIZACE

1. Mistrovství světa probíhá jednou za čtyři (4) roky a je přiděleno v souladu se Všeobecnými pravidly.
2. Kontinentální mistrovství probíhá dvakrát za čtyři (4) roky, nebo alespoň jednou mezi Paralympijskými hrami a může se konat v liché nebo sudé roky.
3. Mistrovství musí být organizována v souladu se Všeobecnými pravidly FEI a Paradrezurními pravidly.
4. Na každých závodech by měly pro všechny Grady proběhnout Individual Test, Freestyle Test a Team Test. Úlohy pro každý Grade určí drezurní technická komise. Jiná soutěž družstev, než mistrovská, není na mistrovství povolena, ani není povoleno Sportovcům jet v soutěži na více než jednom koni.
5. Tato mistrovství mají přednost před všemi ostatními mezinárodními drezurními závody, ve výběru termínu a hodnotách výher.

ČLÁNEK 8448: TECHNICKÝ DELEGÁT

Pro všechny soutěže musí být jmenován Technický delegát. Na velká mistrovství jmenuje Technického delegáta FEI. Viz také Článek 8438

ČLÁNEK 8449: ODVOLACÍ KOMISE

Viz Článek 8440.

ČLÁNEK 8450: ÚČAST

1. Po schválení FEI, jsou harmonogram, podmínky a pozvánky na Mistrovství světa v drezuře a na Kontinentální mistrovství zaslány příslušným Národním federacím přes hostitelskou NF, nebo pořadatele závodů.
2. Družstva. Družstvo se skládá ze čtyř Sportovců a čtyř koní, nebo tří Sportovců a tří koní. Jeden ze členů musí být zařazen do Grade Ia, Ib nebo II. V družstvu nemohou být dva Sportovci, kteří jsou ve stejném Gradu. V družstvu čtyřech jezdců se započítávají výsledky pouze nejlepších třech.
3. Každá Národní federace může přihlásit jednoho dalšího Sportovce nebo i družstvo. Hostitelská Národní federace může přihlásit další tři jednotlivce, kteří se ale nesmí účastnit soutěží družstev. Výše uvedené se nevztahuje na Paralympijské hry (viz kvalifikační kritéria pro Paralympijské hry). Každý Sportovec může na velkých mistrovstvích jet pouze jednoho koně.

ČLÁNEK 8451: KVALIFIKACE

Světové a kontinentální mistrovství pro seniory je otevřené pro všechny Sportovce, kteří jsou způsobilí podle kvalifikačních kritérií zveřejněných FEI.



ČLÁNEK 8452: NÁKLADY A VÝHODY

Náklady si platí Národní federace s výjimkou uvedených níže.

Organizační výbor může poskytnout pokrytí nákladů a nákladů na ubytování jednoho ošetřovatele na každé dva koně. Ošetřovatelé musí patřit k oficiálnímu družstvu. Za další ošetřovatele zodpovídá příslušná Národní federace.

Organizační výbor je zodpovědný za dopravu a nese náklady všech FEI paradrezurních funkcionářů, tj. rozhodčích, klasifikačních úředníků, členů Odvolací komise, Technického delegáta a hlavního komisaře.

ČLÁNEK 8453: VÝPOČET SKÓRE A VÝSLEDKŮ

V souladu s Článkem 8434 výše.

ČLÁNEK 8454: CENY A PENĚŽNÍ CENY

Na peněžní ceny se vztahují Všeobecná pravidla. Případné přidělování cen musí být uvedeno v podmínkách soutěží a zasláno společně s pozvánkami a rozpisem závodů.

Musí být rozděleny stužky. Mohou být shromážděny vedoucím družstva nebo uděleny při dekorování. Není povinností, ale doporučuje se poskytnout peněžní ceny nebo místo peněžních cen věcné ceny. Pasy vrátí pořadatel až po závěrečném dekorování a po zaplacení všech příslušných poplatků.

ČLÁNEK 8455: RŮZNÉ

Pokud nastanou okolnosti, které pravidla neupravují, rozhodne podle nejlepšího svědomí Sbor rozhodčích (po konzultaci s Technickým delegátem) a v souladu se Všeobecnými pravidly a pravidly paradrezury.

KAPITOLA VI – PARALYMPIJSKÉ HRY

Viz PARA-EQUESTRIAN DRESSAGE RULES

PŘÍLOHY

Viz PARA-EQUESTRIAN DRESSAGE RULES